

2009



Mayıs Ayı Bütçe Gerçekleşmeleri Raporu

www.maliye.gov.tr
www.bumko.gov.tr

05



MAYIS 2009 DÖNEMİ

2009 YILI MAYIS AYINDA BÜTÇE AÇIĞI 610 MİLYON TL, FAİZ DIŞI FAZLA İSE 4 MİLYAR 381 MİLYON TL OLARAK GERÇEKLEŞMİŞTİR.

2009 YILI MAYIS AYINDA BÜTÇE GİDERLERİ 19 MİLYAR 464 MİLYON TL, BÜTÇE GELİRLERİ İSE 18 MİLYAR 854 MİLYON TL OLMUŞTUR.

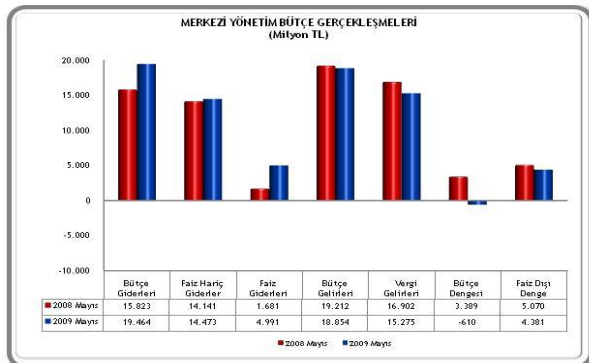
A. MAYIS 2009 MERKEZİ YÖNETİM BÜTÇE GERÇEKLEŞMELERİ

1. BÜTÇE DENGESİ

2009 yılı merkezi yönetim bütçesi Mayıs ayı bütçe giderleri, bütçe gelirleri, bütçe dengesi ve faiz dışı fazla gerçekleştirmeleri yandaki tabloda yer almaktadır.

Merkezi yönetim bütçesi 2008 yılının Mayıs ayında 3 milyar 389 milyon fazla vermiş iken 2009 yılının aynı ayında 610 milyon TL açık vermiştir. Bu dönemde faiz dışı fazla ise geçen yılın aynı ayına göre yüzde 13,6 oranında azalarak 4 milyar 381 milyon TL olarak gerçekleşmiştir. Esas itibarıyla Mayıs ayında vergi gelirlerindeki düşüş ve faiz giderlerindeki dönemsel artış nedeniyle bütçe açığı 610 milyon TL olarak gerçekleşmiştir.

Milyon TL	2008		2009		Artış Oranı (%)		
	Yıllık Gerç.	Mayıs		Bütçe Hedef		Mayıs	
		Gerç.	%			Gerç.	%
Bütçe Giderleri	225.967	15.823	7,0	259.156	19.464	7,5	23,0
Faiz Hariç Giderler	175.306	14.141	8,1	201.656	14.473	7,2	2,3
Faiz Giderleri	50.661	1.681	3,3	57.500	4.991	8,7	196,8
Bütçe Gelirleri	208.898	19.212	9,2	248.758	18.854	7,6	-1,9
Vergi Gelirleri	168.087	16.902	10,1	202.090	15.275	7,6	-9,6
Bütçe Dengesi	-17.069	3.389	-19,9	-10.398	-610	5,9	-118,0
Faiz Dışı Denge	33.592	5.070	15,1	47.102	4.381	9,3	-13,6



2008 yılı Mayıs ayında bütçe giderleri 15 milyar 823 milyon TL olarak gerçekleşmiş iken, 2009 yılının aynı ayında 19 milyar 464 milyon TL olmuştur.

2008 yılı Mayıs ayında faiz hariç bütçe giderleri 14 milyar 141 milyon TL iken 2009 yılının aynı ayında yüzde 2,3 oranında artarak 14 milyar 473 milyon TL olmuştur.

Diğer taraftan 2008 yılının Mayıs ayında 1 milyar 681 milyon TL olan faiz giderleri, bu yılın aynı ayında 4 milyar 991 milyon TL olmuştur.

2008 yılı Mayıs ayında 19 milyar 212 milyon TL olan bütçe gelirleri, 2009 yılı Mayıs ayında 18 milyar 854 milyon TL olarak gerçekleşmiştir.

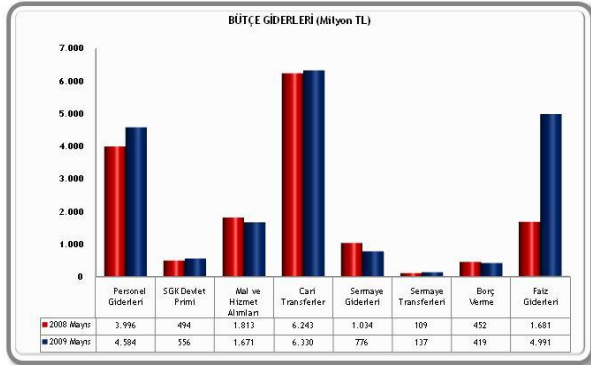
2. BÜTÇE GİDERLERİ

2009 yılı Mayıs ayı bütçe giderlerinin ekonomik sınıflandırmaya göre gerçekleştirmeleri yandaki tabloda yer almaktadır.

2009 yılı merkezi yönetim bütçe giderleri için öngörülen 259 milyar 156 milyon TL ödenekten Mayıs ayında 19 milyar 464 milyon TL gider gerçekleştirilmiştir. Geçen yılın aynı ayında ise 15 milyar 823 milyon TL harcama yapılmıştır.

BÜTÇE GİDERLERİ							
Milyon TL	2008			2009			Artış Oranı (%)
	Yıllık Gerç.	Mayıs Gerç.	%	Bütçe Hedef	Mayıs Gerç.	%	
	Bütçe Giderleri	225.967	15.823	7,0	259.156	19.464	7,5
Faiz Hariç Giderler	175.306	14.141	8,1	201.656	14.473	7,2	2,3
Personel Giderleri	48.825	3.996	8,2	57.211	4.584	8,0	14,7
SGK Devlet Primi	6.402	494	7,7	7.243	556	7,7	12,6
Mal ve Hizmet Alımları	23.941	1.813	7,6	25.454	1.671	6,6	-7,9
Cari Transferler	70.116	6.243	8,9	87.956	6.330	7,2	1,4
Sermaye Giderleri	18.441	1.034	5,6	14.839	776	5,2	-25,0
Sermaye Transferleri	3.173	109	3,4	2.825	137	4,9	25,6
Borç Verme	4.411	452	10,2	4.661	419	9,0	-7,3
Yedek Ödenekler	0	0		1.468	0		
Faiz Giderleri	50.661	1.681	3,3	57.500	4.991	8,7	196,8

2009 yılının Mayıs ayında faiz hariç giderler için öngörülen 201 milyar 656 milyon TL ödenəğin yüzde 7,2'si kullanılarak 14 milyar 473 milyon TL gider gerçekleştirilmiştir. Geçen yılın aynı ayında ise faiz dışı bütçe giderlerinin gerçekleşme oranı yüzde 8,1 olmuş ve 14 milyar 141 milyon TL harcama yapılmıştır.



Personel giderleri, 2009 yılı Mayıs ayında 4 milyar 584 milyon TL olmuş ve personel giderleri için bütçede öngörülen 57 milyar 211 milyon TL ödenəğin yüzde 8'i kullanılmıştır.

Sosyal güvenlik kurumlarına devlet primi giderleri için 2009 yılı Mayıs ayında 556 milyon TL harcama yapılmıştır. Bu miktar, bütçede öngörülüş olan 7 milyar 243 milyon TL ödenəğin yüzde 7,7'sine tekabül etmektedir.

2008 yılının Mayıs ayında mal ve hizmet alım giderleri 1 milyar 813 milyon TL iken, 2009 yılı Mayıs ayında yüzde 7,9 oranında azalarak 1 milyar 671 milyon TL olarak gerçekleşmiştir. 2009 yılında mal ve hizmet alım giderleri için öngörülen 25 milyar 454 milyon TL ödenəğin yüzde 6,6'sı Mayıs ayında kullanılmıştır.

Merkezi yönetim bütçesi sağlık giderleri 2008 yılı Mayıs ayında 489 milyon TL iken, 2009 yılının aynı ayında 516 milyon TL olmuştur. 2009 yılı Mayıs ayı sağlık harcamalarının 176 milyon TL'si kamu personelinin tedavi ve ilaç giderlerinden, 340 milyon TL'si ise yeşil kartlıların tedavi ve ilaç giderlerinden oluşmaktadır.

Cari transferler 2009 yılı Mayıs ayında 6 milyar 330 milyon TL olmuştur. Cari transferlerin, başlangıç ödeneğine göre gerçekleşme oranının Mayıs ayı itibarıyla yüzde 7,2 olduğu görülmektedir. Geçen yıl bu oran yüzde 8,9 olarak gerçekleşmiştir.

2008 yılı Mayıs ayında sağlık, emeklilik ve sosyal yardım giderleri için 3 milyar 369 milyon TL transfer yapılmış iken, bu yılın aynı döneminde söz konusu transfer tutarı 3 milyar 340 milyon TL olmuştur. Sosyal güvenlik primi işveren hissesinin 5 puanlık kısmının Hazine tarafından ödenmesi uygulaması kapsamında yapılan transfer tutarı ise 321 milyon TL'dir.

Cari transferler içindeki tarımsal destekleme ödemeleri Mayıs ayında 693 milyon TL olarak gerçekleşmiştir. Mahalli idare payları ise, Mayıs ayında geçen yılın aynı ayına göre yüzde 11,2 oranında bir artışla 1 milyar 273 milyon TL olmuştur.

2008 yılı Mayıs ayında 1 milyar 34 milyon TL sermaye gideri gerçekleştirilmiş iken, bu yılın aynı döneminde 776 milyon TL sermaye gideri gerçekleştirilmiştir. 2009 yılı Mayıs ayında 137 milyon TL sermaye transferi gerçekleştirilmiştir.

Borç verme 2009 yılı Mayıs ayında 419 milyon TL olarak gerçekleşmiştir. 2009 yılı Mayıs ayında borç verme için bütçede öngörülmuş olan ödeneğin yüzde 9'u kullanılmıştır.

2009 yılı Mayıs ayında 4 milyar 991 milyon TL faiz gideri gerçekleştirilmiş olup, bütçede faiz giderleri için öngörülmuş olan 57 milyar 500 milyon TL ödeneğin yüzde 8,7'si kullanılmıştır. Faiz giderlerindeki bu artış borç stokunun vade yapısına bağlı olarak ortaya çıkan dönemsel bir gerçekleşmeyi ifade etmekte olup, faiz giderleri program hedefleri ile uyumlu bir seyir izlemektedir.

3. BÜTÇE GELİRLERİ

2009 yılı Mayıs ayı merkezi yönetim bütçe gelir gerçekleştirmeleri yandaki tabloda yer almaktadır.

2008 yılı Mayıs ayında 19 milyar 212 milyon TL olan bütçe gelirleri, 2009 yılı Mayıs ayında yüzde 1,9 oranında azalış göstererek 18 milyar 854 milyon TL olarak gerçekleşmiştir.

2009 yılı Mayıs ayı vergi gelirleri tahsilatı ise 15 milyar 275 milyon TL olmuştur.

BÜTÇE GELİRLERİ							
Milyon TL	2008			2009			Artış Oranı (%)
	Yıllık Gerç.	Mayıs Gerç.	%	Bütçe Hedef	Mayıs Gerç.	%	
Bütçe Gelirleri	208.898	19.212	9,2	248.758	18.854	7,6	-1,9
Genel Bütçe Gelirleri	202.790	18.853	9,3	242.957	18.436	7,6	-2,2
Vergi Gelirleri	168.087	16.902	10,1	202.090	15.275	7,6	-9,6
Vergi Dışı Diğer Gelirler	34.703	1.951	5,6	40.867	3.161	7,7	62,0
Özel Bütçeli İdarelerin Öz Gelirleri	4.369	274	6,3	3.878	343	8,8	25,1
Düzen. ve Denet. Kurumlarının Gelirleri	1.740	84	4,8	1.924	75	3,9	-11,4

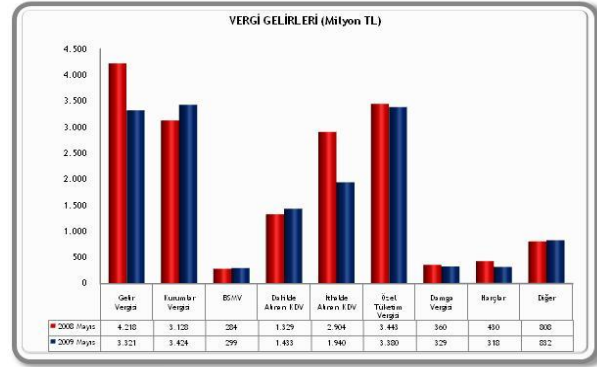
2009 yılı Mayıs ayında vergi dışı diğer genel bütçe gelirleri geçen yılın aynı ayına göre yüzde 62 oranında artarak 3 milyar 161 milyon TL olmuştur.

Özel bütçeli idarelerin öz gelirleri ise 2009 yılı Mayıs ayında, geçen yılın aynı ayına göre yüzde 25,1 oranında artarak 343 milyon TL olarak gerçekleşmiştir. Düzenleyici ve denetleyici kurumların gelirleri ise 2009 yılı Mayıs ayında 75 milyon TL olarak gerçekleşmiştir.

VERGİ GELİRLERİ							
MİLYON TL	2008			2009			Artış Oranı (%)
	Yıllık	Mayıs		Bütçe	Mayıs		
	Gerç.	Gerç.	%	Hedef	Gerç.	%	
Gelir Vergisi	38.028	4.218	11,1	45.253	3.321	7,3	-21,3
Kurumlar Vergisi	16.905	3.128	18,5	20.148	3.424	17,0	9,5
BSMV	3.695	284	7,7	4.100	299	7,3	5,3
Dahilde Alınan KDV	16.799	1.329	7,9	19.974	1.433	7,2	7,8
İthalde Alınan KDV	29.968	2.904	9,7	38.500	1.940	5,0	-33,2
Özel Tüketim Vergisi	41.832	3.443	8,2	49.376	3.380	6,8	-1,8
Damga Vergisi	3.945	360	9,1	4.717	329	7,0	-8,6
Harçlar	5.043	430	8,5	5.970	318	5,3	-26,0
Diğer	11.872	808	6,8	14.051	832	5,9	3,0
Genel Bütçe Vergi Gelirleri Toplamı	168.087	16.902	10,1	202.090	15.275	7,6	-9,6

Vergi türleri itibarıyla 2009 yılı Mayıs ayı gelir gerçekleştirmelerine bakıldığında; geçen yılın aynı ayına göre Kurumlar Vergisinde yüzde 9,5, BSMV'de yüzde 5,3 ve Dahilde Alınan KDV'de yüzde 7,8 oranında bir artış meydana geldiği görülmektedir.

Dahilde alınan KDV'de meydana gelen artışta uygulamaya konulan vergi indirimlerinin neden olduğu ekonomik canlanma ile ithalatın azalmasına paralel olarak ithalde tahsil edilerek dahilde alınan KDV'den mahsup edilen KDV tutarının azalması etkili olmuştur. Buna mukabil; geçen yılın aynı ayına göre İthalde Alınan KDV yüzde 33,2, Gelir Vergisi yüzde 21,3, Özel Tüketim Vergisi yüzde 1,8, Harçlar yüzde 26 ve Damga Vergisi tahsilatı yüzde 8,6 oranında azalış göstermiştir.



OCAK-MAYIS 2009 DÖNEMİ

2009 YILI OCAK-MAYIS DÖNEMİNDE BÜTÇE AÇIĞI 20 MİLYAR 683 MİLYON TL, FAİZ DIŞI FAZLA İSE 5 MİLYAR 436 MİLYON TL OLARAK GERÇEKLEŞMİŞTİR.

2009 YILI OCAK-MAYIS DÖNEMİNDE BÜTÇE GİDERLERİ 106 MİLYAR 898 MİLYON TL, BÜTÇE GELİRLERİ İSE 86 MİLYAR 215 MİLYON TL OLMUŞTUR.

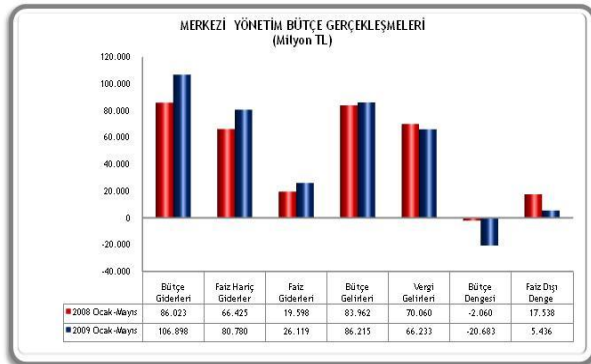
B. OCAK-MAYIS 2009 MERKEZİ YÖNETİM BÜTÇE GERÇEKLEŞMELERİ

1. BÜTÇE DENGESİ

2009 yılı merkezi yönetim bütçesinin Ocak-Mayıs dönemi kümülatif gerçekleştirmeleri çerçevesinde bütçe giderleri, bütçe gelirleri, bütçe dengesi ve faiz dışı fazla gerçekleştirmeleri yandaki tabloda yer almaktadır.

Merkezi yönetim bütçesi Ocak-Mayıs 2008 döneminde 2 milyar 60 milyon TL açık vermiş iken, Ocak-Mayıs 2009 döneminde 20 milyar 683 milyon TL açık vermiştir.

MERKEZİ YÖNETİM BÜTÇE GERÇEKLEŞMELERİ							
Milyon TL	2008			2009			Artış Oranı (%)
	Yıllık Gerç.	Ocak-Mayıs		Bütçe Hedef	Ocak-Mayıs		
		Gerç.	%		Gerç.	%	Ocak-Mayıs
Bütçe Giderleri	225.967	86.023	38,1	259.156	106.898	41,2	24,3
Faiz Hariç Giderler	175.306	66.425	37,9	201.656	80.780	40,1	21,6
Faiz Giderleri	50.661	19.598	38,7	57.500	26.119	45,4	33,3
Bütçe Gelirleri	208.898	83.962	40,2	248.758	86.215	34,7	2,7
Vergi Gelirleri	168.087	70.060	41,7	202.090	66.233	32,8	-5,5
Bütçe Dengesi	-17.069	-2.060	12,1	-10.398	-20.683	198,9	-903,9
Faiz Dışı Denge	33.592	17.538	52,2	47.102	5.436	11,5	-69,0



Ocak-Mayıs 2008 döneminde 17 milyar 538 milyon TL olarak gerçekleşen faiz dışı fazla 2009 yılının aynı döneminde 5 milyar 436 milyon TL olmuştur.

2008 yılı Ocak-Mayıs döneminde 86 milyar 23 milyon TL olarak gerçekleşen bütçe giderleri, 2009 yılının aynı döneminde yüzde 24,3 oranında artış göstererek 106 milyar 898

milyon TL olmuştur. 2008 yılı Ocak-Mayıs döneminde bütçe giderleri gerçekleştirme oranı yüzde 38,1 iken, bu yılın aynı döneminde söz konusu oran yüzde 41,2 olmuştur.

2008 yılı Ocak-Mayıs döneminde bütçe gelirleri 83 milyar 962 milyon TL iken, 2009 yılının aynı döneminde yüzde 2,7 oranında artış göstererek 86 milyar 215 milyon TL olarak gerçekleşmiştir.

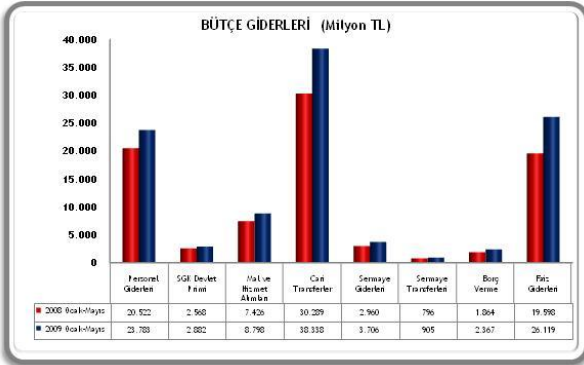
2. BÜTÇE GİDERLERİ

Bütçe giderlerinin ekonomik sınıflandırmaya göre gerçekleştirmeleri yandaki tabloda yer almaktadır.

2009 yılı Ocak-Mayıs döneminde merkezi yönetim bütçe giderleri için öngörülen 259 milyar 156 milyon TL ödeneğin yüzde 41,2'si kullanılarak 106 milyar 898 milyon TL gider gerçekleştirilmiştir. Geçen yılın aynı döneminde bu oran yüzde 38,1 olmuştur.

Milyon TL	BÜTÇE GİDERLERİ						
	2008			2009			Artış Oranı (%)
	Yıllık Gerç.	Ocak-Mayıs Gerç.	%	Bütçe Hedef	Ocak-Mayıs Gerç.	%	
Bütçe Giderleri	225.967	86.023	38,1	259.156	106.898	41,2	24,3
Faiz Hariç Giderler	175.306	66.425	37,9	201.656	80.780	40,1	21,6
Personel Giderleri	48.825	20.522	42,0	57.211	23.783	41,6	15,9
SGK Devlet Primi	6.402	2.568	40,1	7.243	2.882	39,8	12,2
Mal ve Hizmet Alımları	23.941	7.426	31,0	25.454	8.798	34,6	18,5
Cari Transferler	70.116	30.289	43,2	87.956	38.338	43,6	26,6
Sermaye Giderleri	18.441	2.960	16,1	14.839	3.706	25,0	25,2
Sermaye Transferleri	3.173	796	25,1	2.825	905	32,0	13,7
Borç Verme	4.411	1.864	42,3	4.661	2.367	50,8	27,0
Yedek Ödenekler	0	0		1.468	0		
Faiz Giderleri	50.661	19.598	38,7	57.500	26.119	45,4	33,3

Personel giderleri 2008 yılı Ocak- Mayıs dönemine göre yüzde 15,9 oranında artış göstererek 23 milyar 783 milyon TL olarak gerçekleşmiş ve personel giderleri için bütçede öngörölmüş olan 57 milyar 211 milyon TL ödeneğin yüzde 41,6'sı kullanılmıştır.



Sosyal güvenlik kurumlarına devlet primi giderleri ise, 2008 yılı Ocak- Mayıs dönemine göre yüzde 12,2 oranında artış göstererek 2 milyar 882 milyon TL olarak gerçekleşmiştir. Bu amaçla bütçede öngörölmüş olan 7 milyar 243 milyon TL ödeneğin yüzde 39,8'i kullanılmıştır.

2009 yılı Ocak- Mayıs döneminde mal ve hizmet alım giderleri 8 milyar 798 milyon TL olarak gerçekleşmiştir. 2009 yılı mal ve hizmet alım giderleri ödeneğinin yüzde 34,6'sı bu dönemde kullanılmıştır.

Merkezi yönetim bütçesi sağlık giderleri 2009 yılı Ocak- Mayıs döneminde 2 milyar 959 milyon TL olmuştur. 2009 yılı Ocak- Mayıs döneminde kamu idareleri 1 milyar 25 milyon TL genel tedavi ve ilaç gideri yapmışlardır. Yeşil kart tedavi ve ilaç giderleri Ocak- Mayıs 2009 döneminde geçen yılın aynı dönemine göre yüzde 19,5 oranında artış göstererek 1 milyar 934 milyon TL olarak gerçekleşmiştir.

2009 yılı Ocak-Mayıs döneminde cari transferler geçen yılın aynı dönemine göre yüzde 26,6 oranında artışla 38 milyar 338 milyon TL olarak gerçekleşmiştir.

2009 yılı Ocak-Mayıs döneminde sağlık, emeklilik ve sosyal yardım giderleri için geçen yılın aynı dönemine göre yüzde 33,3 oranında artışla 21 milyar 116 milyon TL transfer yapılmıştır. Bu artışta, ekonomik gelişmelere bağlı olarak Sosyal Güvenlik Kurumunun prim gelirleri tahsilatındaki yavaşlama

etkili olmuştur. Ayrıca, 2008 yılı Ekim ayından itibaren uygulanmaya başlanan sosyal güvenlik primi işveren hissesinin 5 puanlık kısmının Hazine tarafından ödenmesi de diğer bir etkidir. Ocak-Mayıs döneminde bu amaçla yapılan transfer tutarı 1 milyar 534 milyon TL'dir.

Cari transferler içindeki tarımsal destekleme ödemeleri Ocak-Mayıs döneminde 3 milyar 424 milyon TL olmuştur. Aynı şekilde mahalli idare payları ise, Ocak-Mayıs 2009 döneminde 6 milyar 363 milyon TL olarak gerçekleşmiştir.

2008 yılı Ocak-Mayıs döneminde 2 milyar 960 milyon TL sermaye gideri gerçekleştirilmiş iken, bu yılın aynı döneminde 3 milyar 706 milyon TL sermaye gideri gerçekleştirilmiştir. 2009 yılı Ocak-Mayıs döneminde sermaye giderleri için bütçede öngörülmuş olan ödeneğin yüzde 25'i kullanılmıştır.

2009 yılı Ocak-Mayıs döneminde 905 milyon TL sermaye transferi yapılmıştır. 2009 yılı Ocak-Mayıs döneminde sermaye transferleri için bütçede öngörülmuş olan ödeneğin yüzde 32'si kullanılmıştır.

Borç verme giderleri bir önceki yılın aynı dönemine göre yüzde 27 oranında artış göstererek 2009 yılı Ocak-Mayıs döneminde 2 milyar 367 milyon TL olarak gerçekleşmiştir.

Faiz giderleri 2009 yılı Ocak-Mayıs döneminde 2008 yılının aynı dönemine göre yüzde 33,3 oranında artış göstererek 26 milyar 119 milyon TL olarak gerçekleşmiştir. Böylece faiz harcamaları için bütçede öngörülmuş olan 57 milyar 500 milyon TL ödeneğin yüzde 45,4'ü bu dönemde kullanılmıştır. Faiz giderlerindeki bu artış borç stokunun vade yapısına bağlı olarak ortaya çıkan dönemsel bir gerçekleşmeyi ifade etmekte olup, faiz giderleri program hedefleri ile uyumlu bir seyir izlemektedir.

3. BÜTÇE GELİRLERİ

2009 yılı Ocak-Mayıs dönemi bütçe gelir gerçekleştirmeleri yandaki tabloda yer almaktadır.

2008 yılı Ocak-Mayıs döneminde bütçe gelirleri 83 milyar 962 milyon TL iken, 2009 yılının aynı döneminde yüzde 2,7 oranında artış göstererek 86 milyar 215 milyon TL olarak gerçekleşmiştir.

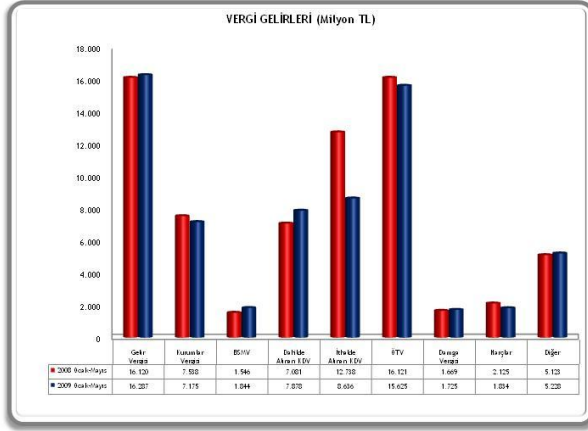
Milyon TL	BÜTÇE GELİRLERİ						Artış Oranı (%)
	2008			2009			
	Yıllık Gerç.	Ocak-Mayıs Gerç.	%	Bütçe Hedef	Ocak-Mayıs Gerç.	%	
Bütçe Gelirleri	208.898	83.962	40,2	248.758	86.215	34,7	2,7
Genel Bütçe Gelirleri	202.790	81.299	40,1	242.957	83.302	34,3	2,5
Vergi Gelirleri	168.087	70.060	41,7	202.090	66.233	32,8	-5,5
Vergi Dışı Diğer Gelirler	34.703	11.239	32,4	40.867	17.069	41,8	51,9
Özel Bütçeli İdarelerin Öz Gelirleri	4.369	1.557	35,7	3.878	1.707	44,0	9,6
Düzen. ve Denet. Kurumların Gelirleri	1.740	1.106	63,6	1.924	1.206	62,7	9,0

MİLYON TL	VERGİ GELİRLERİ						Artış Oranı (%)
	2008			2009			
	Yıllık Gerç.	Ocak-Mayıs Gerç.	%	Bütçe Hedef	Ocak-Mayıs Gerç.	%	
Getir Vergisi	38.028	16.120	42,4	45.253	16.287	36,0	1,0
Kurumlar Vergisi	16.905	7.538	44,6	20.148	7.175	35,6	-4,8
BSMV	3.695	1.546	41,8	4.100	1.844	45,0	19,3
Dahilde Alınan KDV	16.799	7.081	42,1	19.974	7.878	39,4	11,3
İthalde Alınan KDV	29.968	12.738	42,5	38.500	8.636	22,4	-32,2
ÖTV	41.832	16.121	38,5	49.376	15.625	31,6	-3,1
Damga Vergisi	3.945	1.669	42,3	4.717	1.725	36,6	3,4
Harçlar	5.043	2.125	42,1	5.970	1.834	30,7	-13,7
Diğer	11.872	5.123	43,1	14.051	5.228	37,2	2,1
Genel Bütçe Vergi Gelirleri Toplamı	168.087	70.060	41,7	202.090	66.233	32,8	-5,5

248 milyar 758 milyon TL olan 2009 yılsonu merkezi yönetim bütçe geliri hedefinin yüzde 34,7'sinin Ocak-Mayıs döneminde tahsil edildiği görülmektedir.

Yandaki tablodan görüleceği üzere, 2008 yılı Ocak-Mayıs döneminde 70 milyar 60 milyon TL vergi tahsilatı yapılmışken, bu yılın aynı

döneminde yüzde 5,5 oranında bir azalışla 66 milyar 233 milyon TL vergi tahsil edilmiş; yılsonu bütçe hedefinin yüzde 32,8'i bu dönemde gerçekleştirilmiştir.



Vergi türleri itibarıyla 2009 yılı Ocak-Mayıs dönemi gerçekleştirmelerine bakıldığında Gelir Vergisinde yüzde 1, Dahilde Alınan KDV'de yüzde 11,3, BSMV'de yüzde 19,3 ve Damga Vergisinde yüzde 3,4 oranında artış meydana geldiği görülmektedir. Diğer taraftan, Kurumlar Vergisinde yüzde 4,8, Özel Tüketim Vergisinde 3,1, Harçlarda yüzde 13,7 ve ithalatta meydana gelen azalışa paralel olarak İthalde Alınan KDV'de yüzde 32,2 oranında bir azalma meydana gelmiştir.

C. DEĞERLENDİRME

2009 yılı ilk beş aylık merkezi yönetim bütçe uygulama sonuçları makroekonomik gelişmeler ile uygulamaya konulan maliye politikası tedbirleri çerçevesinde gerçekleşme göstermiştir. Ocak-Mayıs döneminde oluşan bütçe açığı Katılım Öncesi Ekonomik Programda açıklanan hedef bütçe açığının yüzde 42,8'ini oluşturmaktadır. Diğer taraftan, Ocak-Mayıs döneminde 5 milyar 436 milyon TL faiz dışı fazla elde edilmiştir.

Bütçe gelirlerinin gelişiminde makro ekonomik gelişmeler etkili olmuştur. Ayrıca, ekonominin canlandırılması için alınan tedbirler de bütçe gelir gerçekleştirmelerini etkilemiştir. Merkezi yönetim bütçe giderleri ise 2009 yılı için öngörülen bütçe politikası hedefleri çerçevesinde oluşmuştur. 2009 yılsonunda bütçe açığına ilişkin belirlenen hedeflere ulaşılabilmesi için hem bütçe gelirlerine hem de bütçe giderlerine ilişkin gerekli olan politikalar uygulamaya konulacaktır.