

**MALİYE BAKANI SAYIN MEHMET ŞİMŞEK'İN SON
MAKROEKONOMİK GELİŞMELER İLE 2010 YILI
MERKEZİ YÖNETİM BÜTÇE GERÇEKLEŞMELERİNİ
DEĞERLENDİRMEK ÜZERE DÜZENLENEN BASIN
TOPLANTISI KONUŞMA METNİ**

17 OCAK 2011

Değerli Basın Mensupları,

Makroekonomik gelişmeler ile 2010 Yılı Merkezi Yönetim Bütçe gerçekleştirmelerini değerlendirmek üzere düzenlemiş olduğumuz basın toplantısına hoş geldiniz.

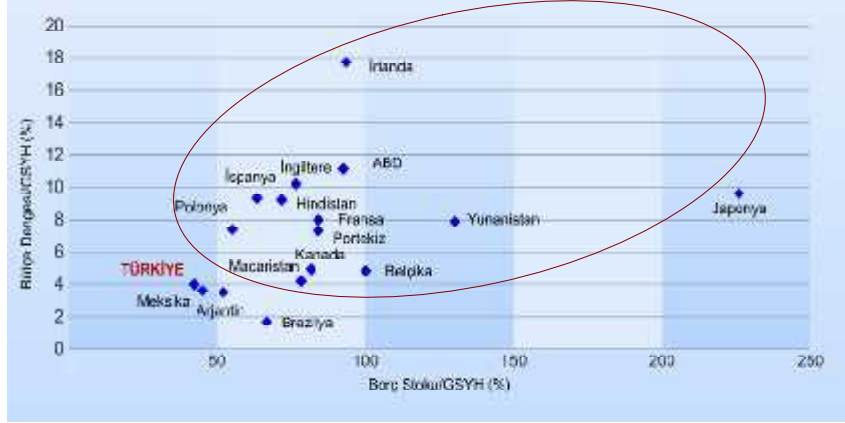
Sunumuma başlarken sizleri ve ekranları başında bulunan vatandaşlarımızı saygıyla selamlıyorum.

MAKROEKONOMİK GELİŞMELER

Değerli Basın Mensupları,

2010 yılında güçlenen küresel toparlanma eğiliminin 2011 yılında da devam etmesi beklenmektedir. Ancak, küresel büyümede toparlanmaya rağmen sürdürülebilir ve dengeli büyüme hedeflerine ulaşmak için koordineli ve güçlü politikalara ihtiyaç vardır. Nitekim küresel ekonominin önündeki mevcut riskler hala önemini korumaktadır.

Bu risklerin başında Avrupa'da devam eden borç krizi gelmektedir. Yunanistan ve İrlanda'nın ardından şimdi Portekiz'in de mali yardım kullanması yönünde baskılar artmıştır.



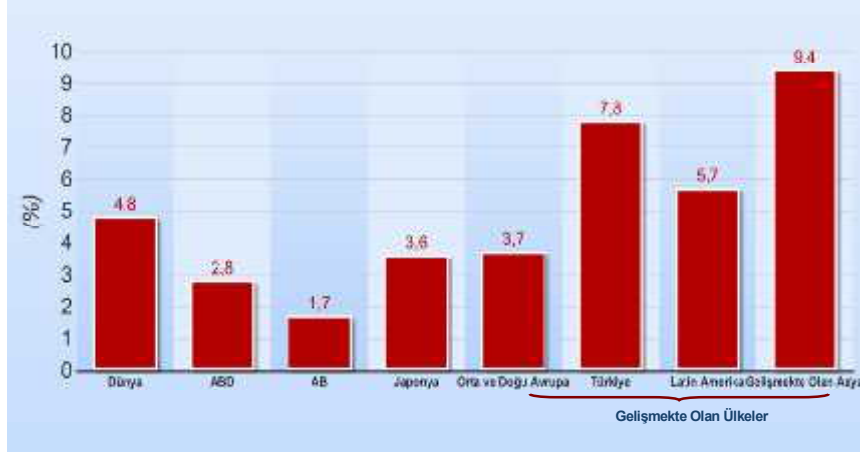
Kaynak: IMF, OVP (2011-2013)

Diğer yandan başta ABD olmak üzere bazı gelişmiş ülkelerde devam eden konut ve istihdam piyasalarındaki sorunlar küresel ekonomideki diğer risklerdir.

Türkiye ise gösterdiği makroekonomik performansı ile tüm dünyanın dikkatini çekmektedir. Avrupa ve bazı gelişmiş ekonomiler hala krizle boğuşurken Türkiye ekonomisi hızlı bir çıkış yakalamıştır. Tarihin en ağır krizlerinden birini büyük bir başarıyla yöneten Türkiye, 2011 yılına daha dinamik ve daha güçlü bir ekonomiyle girmiştir.

Türkiye ekonomisi, bu yılın ilk üç çeyreğinde kaydettiği yüzde 8,9'luk büyüme performansı ile dünyada üst sıralarda yer almıştır. Türkiye, Avrupa ve OECD ülkeleri arasında en hızlı büyüyen ülkelerden biri olmayı sürdürmektedir.

2010 Yılı Büyüme Tahminleri (Yıllık % Değişim)



Kaynak: IMF, WEO Ekim 2010, The Economist

Mevsimsellikten arındırılmış GSYH verilerine baktığımızda Türkiye'nin kriz öncesinden daha iyi bir durumda olduğunu rahatlıkla söyleyebiliriz.

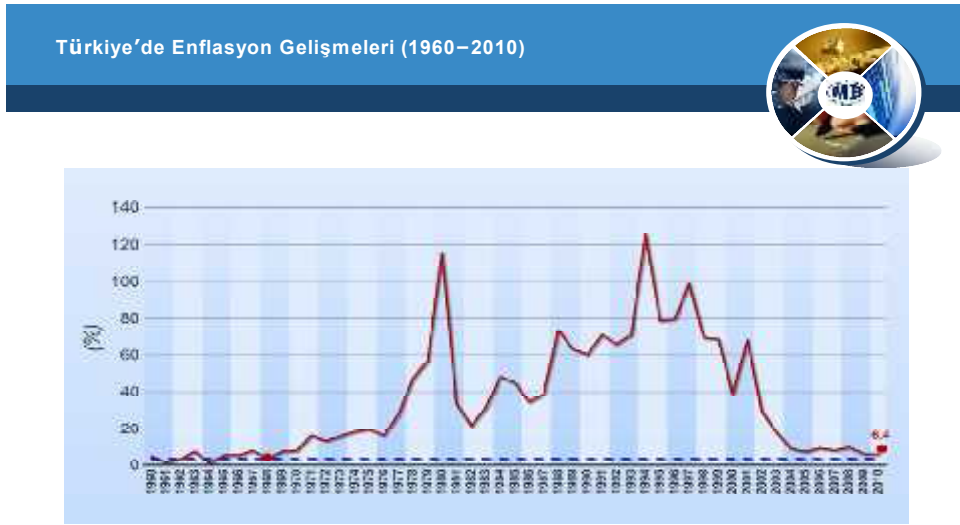
Mevsimsellikten Arındırılmış GSYH (2008 Ç1=100)



Kaynak: TÜİK

2010 yılının son çeyreğine ilişkin büyümenin önemli göstergeleri, büyüme hızında üçüncü çeyrekte gözlenen göreceli yavaşlamanın kalıcı olmadığına, ekonomik faaliyetlerdeki toparlanmanın tekrar hızlanacağına işaret etmektedir.

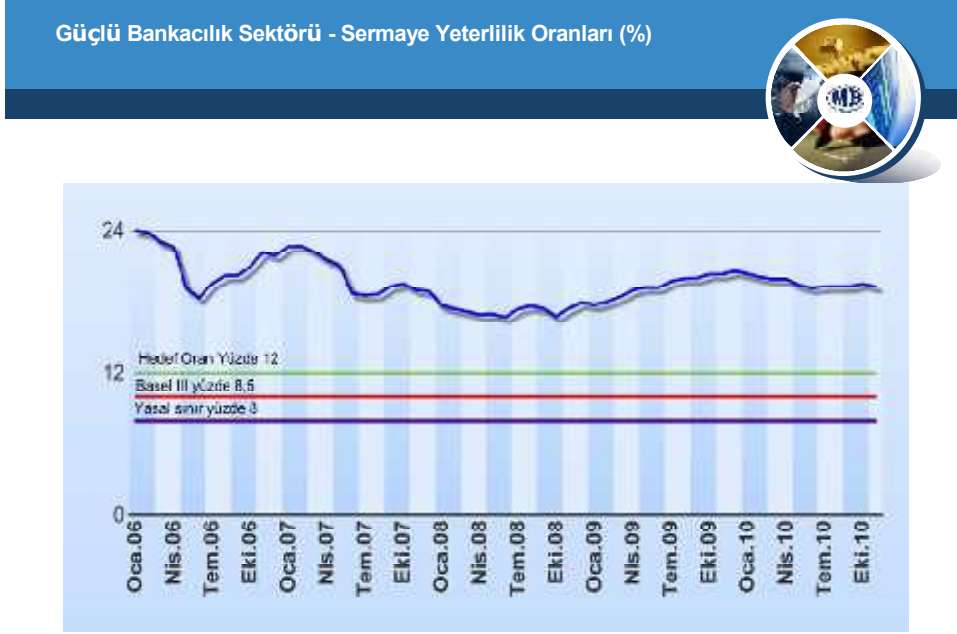
Nitekim, sanayi üretim endeksi, Kurban Bayramının denk geldiği Kasım ayında, bir önceki yılın aynı ayına göre yüzde 9,1 artmıştır. Son 11 aylık dönemdeki artış ise yüzde 12,7 olmuştur. Aylık verilerdeki volatilitiyi bir kenara bırakıp büyük resme bakarsak yılın tamamında ekonomik büyümenin yüzde 8'i bulacağı yönündeki beklentiler güç kazanmıştır.



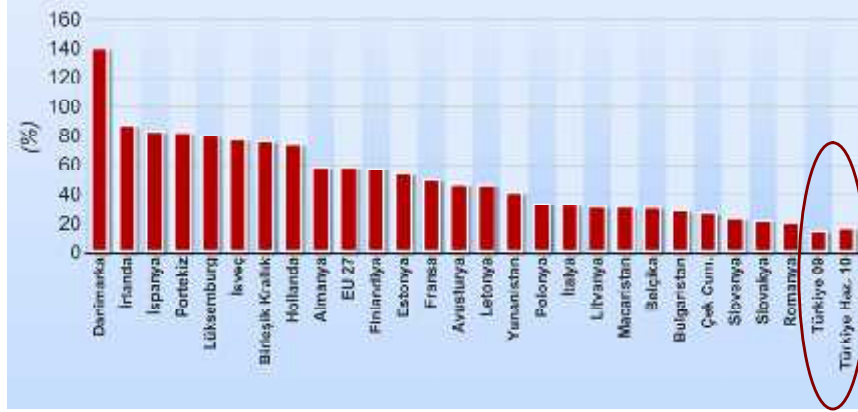
Kaynak: TÜİK, TCMB

2010 yılının ilk aylarında gıda fiyatlarının etkisi ile yükselişe geçen enflasyon öngördüğümüz gibi son aylardan itibaren düşüş trendine girmiştir. Enflasyon, Aralık ayı itibarıyla yüzde 6,4'e gerilemiştir. Böylece 2010 yılı enflasyonu, yüzde 6,5 olan hedefin altında kalmış ve son 42 yılın en düşük düzeyinde gerçekleşmiştir.

Önümüzdeki aylarda enflasyondaki düşüşün devam edeceği tahmin edilmektedir.



Bugün Türkiye'nin bankacılık sektörü dünyadaki birçok ülke ile karşılaştırılmayacak kadar güçlüdür. Bankacılık sektörünün sermaye yeterlilik oranı Türkiye'de bu yılın Kasım ayı itibarıyla yüzde 19,3 düzeyindedir. Nitekim, yakın zamanda açıklanan Basel III kararlarında 2013-2018 yılları arasında bankaların, sermaye yeterlilik oranlarını kademeli olarak yüzde 8,5'e çıkarmaları öngörülmektedir. Türkiye için Basel III çerçevesinde bir hesaplama yapılacak olursa yüzde 17 civarında bir rakam ortaya çıkmaktadır. Bu oran, Türk bankacılık sisteminin ne kadar güçlü olduğunu göstermektedir.



Kaynak: TCMB

Türkiye’de hanehalkı yükümlülüklerinin birçok ülkeye göre daha düşük seviyelerde olduğu görülmektedir. 2009 yılı sonu itibarıyla 27 AB ülkesinde hanehalkı yükümlülüklerinin GSYH’ye oranı ortalama yüzde 58,6 düzeyinde iken ülkemizde bu oran sadece yüzde 15,4’tür. Ayrıca hanehalkının kur riski yok denecek kadar düşüktür. Diğer taraftan hanehalkı kredilerinin çoğunluğu sabit faizli olduğundan faiz riski de söz konusu değildir. Bu durum, bankacılık sektörünün güçlü yapısıyla beraber düşünüldüğünde, Türkiye’nin küresel krizden az etkilenmesinde ve krizden hızlı çıkışında önemli bir rol oynamıştır.



Kaynak: Hazine Müsteşarlığı
* OVP (2011-2013)

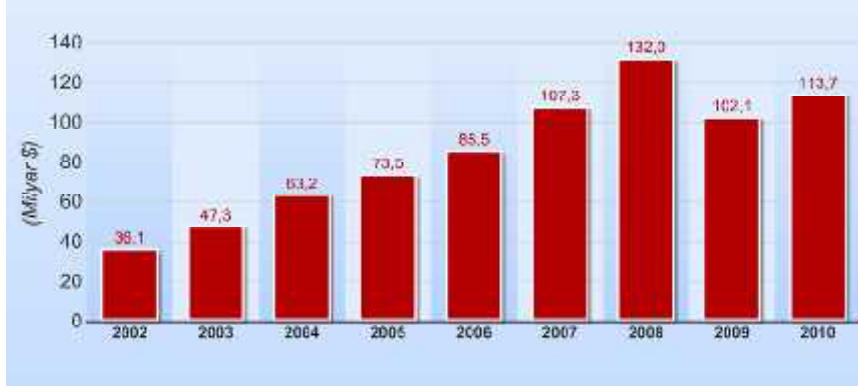
Türkiye'nin kamu borç dinamiklerinde de çok önemli iyileşmeler sağlandı. AB tanımlı borç stokunun GSYH'ye oranı itibarıyla da 2004 yılından beri Maastricht kriterini karşılıyoruz. 2002 yılında yüzde 74 olan AB tanımlı genel yönetim nominal brüt borç stokunun GSYH'ye oranını 2007 yılı sonunda yüzde 39,4'e düşürdük. Krizin etkisiyle bu oran 2009 yılında geçici olarak yüzde 45,5'e çıkmıştır. 2010 yılında ise bu oranın krizden hızlı çıkışın da etkisiyle tekrar düşerek yüzde 40'ın altına ineceğini tahmin ediyoruz. Bu, gelişmekte olan ülkelerin ortalamasına yakın bir rakamdır. Ama yüzde 80'ler civarında olan AB ortalamasının da oldukça altındadır.



Kaynak: Hazine Müsteşarlığı

* Faiz oranları ilgili dönem içerisinde yapılan ihalelerde gerçekleşen faizlerin ağırlıklı ortalamasını gösterir.

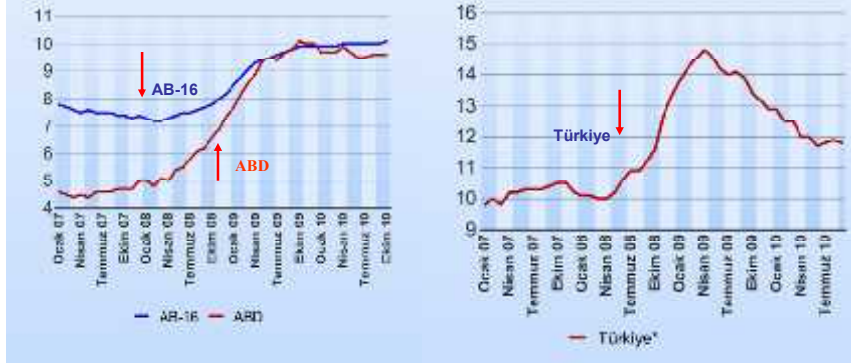
Şu anda Türkiye’de Cumhuriyet tarihimizin en düşük nominal ve reel faizlerini görüyoruz. Pek çok ülkede iç borçlanma ihalelerinde talep yetersizliğinin yaşandığı ve risk primlerinin yükseldiği bir dönemde, iç borçlanma maliyetlerimiz tarihin en düşük düzeylerine gerilemiştir. 2002 yılında yüzde 60 civarında faizle borçlanabilen Hazinemiz bugün rahatlıkla yüzde 7 civarında bir faizle borçlanabilmektedir. Hedef enflasyon göz önüne alındığında yüzde 1-2’lik bir reel faiz ortaya çıkmaktadır.



Kaynak: TÜİK, TİM

Değerli Basın Mensupları,

2010 yılında büyük ticaret partnerlerimizde ekonomik sorunlar yaşanmasına rağmen, ürün ve pazar çeşitliliğinde sağladığımız artış ile ihracatımız hedefi aşarak 113,7 milyar dolar olmuştur. 2002 yılında sadece 8 ülkeye 1 milyar doların üzerinde ihracat yaparken bu rakam 2010 yılında 27'ye yükselmiştir. Yine 1 milyar doların üzerinde ihracat yaptığımız ürün sayısı 2002 yılında 9 iken 2010 yılında 26'ya çıkmıştır. İhracatımızın 2011 yılında daha da güçlü bir performans sergilemesini bekliyoruz.



Kaynak: Eurostat, TÜİK

Diğer yandan, küresel kriz ile birlikte tüm dünyada olduğu gibi ülkemizde de işsizlik oranları yükselmiştir. Ancak, hızla toparlanan Türkiye ekonomisi, dünyadan ayrışarak krizde ve kriz sonrasında istihdam yaratmıştır. Son bir yıl içinde ekonomik faaliyetlerdeki canlanma ve istihdamın artırılmasına yönelik aldığımız tedbirler sayesinde işsizlik oranlarında önemli düşüşler sağlanmıştır. Mayıs 2009 döneminden itibaren azalış trendine giren mevsimsellikten arındırılmış işsizlik oranı yıllık bazda 2,1 puan azalarak Eylül 2010’da yüzde 11,8 düzeyine inmiştir.

MERKEZİ YÖNETİM BÜTÇE GERÇEKLEŞMELERİ

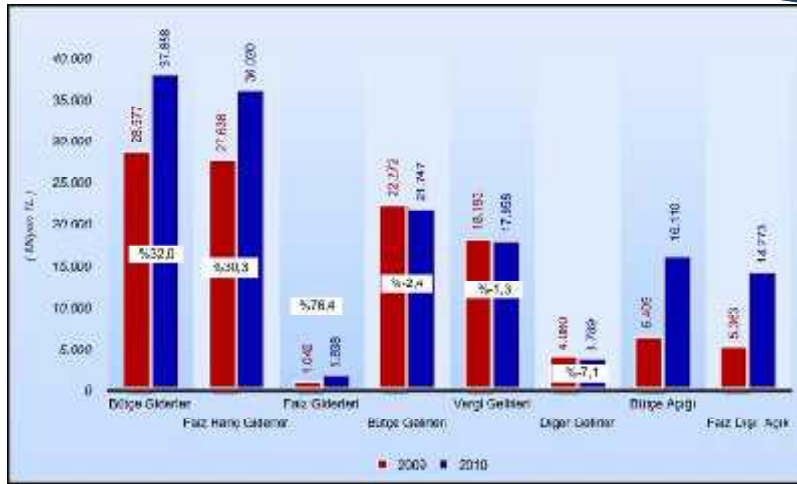
Değerli Basın Mensupları,

Ekonomimiz ile ilgili gelişmeleri sizlerle paylaştıktan sonra şimdi de 2010 Yılı Merkezi Yönetim Bütçe gerçekleştirmelerini açıklamak istiyorum.

Aralık 2010 Bütçe Gerçekleşmeleri

Merkezi yönetim bütçe gerçekleştirmelerine ilişkin olarak, öncelikle 2010 yılı Aralık ayı ile ilgili bilgi vereceğim.

2010 Yılı Aralık Ayı Bütçe Gerçekleşmeleri



2010 yılı Aralık ayında;

- Merkezi yönetim bütçe giderleri 37 milyar 858 milyon,
- Faiz hariç bütçe giderleri 36 milyar 20 milyon,

- Merkezi yönetim bütçe gelirleri 21 milyar 747 milyon,
- Genel bütçe vergi gelirleri 17 milyar 958 milyon,
TL olmuştur.

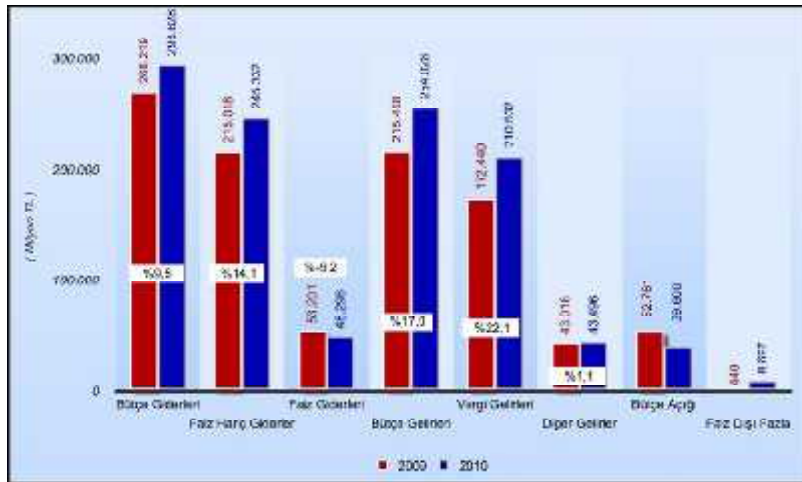
Bu sonuçlara göre Aralık ayında;

- Bütçe açığı 16 milyar 110 milyon,
- Faiz dışı açık ise 14 milyar 273 milyon,
TL olarak gerçekleşmiştir.

Aralık ayına ilişkin daha fazla detaya girmeyeceğim, buna ilişkin ayrıntıları şimdi yayınlayacağımız aylık bütçe raporunda görebilirsiniz.

2010 Yılı Ocak-Aralık Dönemi Bütçe Gerçekleşmeleri

2010 Yılı Ocak-Aralık Dönemi Bütçe Gerçekleşmeleri



Değerli Basın Mensupları,

Şimdi de 2010 yılı Ocak-Aralık dönemi bütçe gerçekleştirmelerini sizlerle paylaşmak istiyorum.

2010 yılında;

- Merkezi yönetim bütçe giderleri 293 milyar 628 milyon,
- Faiz hariç bütçe giderleri 245 milyar 332 milyon,
- Merkezi yönetim bütçe gelirleri 254 milyar 28 milyon,
- Genel bütçe vergi gelirleri 210 milyar 532 milyon,

TL olarak gerçekleşmiştir.

Bu sonuçlara göre 2010 yılında;

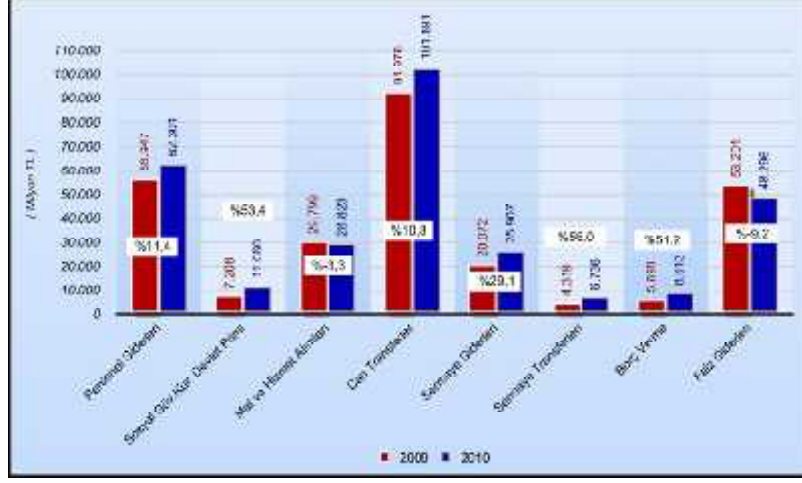
- Bütçe açığı 39 milyar 600 milyon,
- Faiz dışı fazla ise 8 milyar 697 milyon,

TL olarak gerçekleşmiştir.

Merkezi Yönetim Bütçesi 2009 yılında 52 milyar 761 milyon TL açık vermiş iken, 2010 yılında açık yüzde 25 oranında azalarak 39 milyar 600 milyon TL olmuştur.

Aynı dönemde faiz dışı fazla geçen yılın aynı dönemine göre yaklaşık 20 kat artarak 8 milyar 697 milyon TL olmuştur. Bu rakamlar bütçe performansımızın ne denli etkili olduğunu göstermektedir.

2010 Yılı Ocak-Aralık Dönemi Merkezi Yönetim Bütçe Giderleri



2010 yılı bütçe giderleri içinde;

- Personel giderleri 62 milyar 301 milyon,
- Sosyal güvenlik kurumlarına Devlet primi ödemeleri 11 milyar 60 milyon,
- Mal ve hizmet alım giderleri 28 milyar 823 milyon,
- Faiz giderleri 48 milyar 296 milyon,
- Cari transferler 101 milyar 891 milyon,
- Sermaye giderleri 25 milyar 907 milyon,
- Sermaye transferleri 6 milyar 736 milyon,
- Borç verme 8 milyar 613 milyon,

TL olarak gerçekleşmiştir.

Önemli alt düzey harcama kalemlerinden;

- Sağlık giderleri 5 milyar 751 milyon,
- Sosyal Güvenlik Kurumuna yapılan transferler 55 milyar 39 milyon,
- Tarımsal destekleme ödemeleri 5 milyar 817 milyon,
- Mahalli idare payları ve diğer paylar 26 milyar 359 milyon,
- KİT sermaye desteği ödemeleri 6 milyar 62 milyon,
- İç borç faiz ödemeleri 42 milyar 148 milyon,
- Dış borç faiz ödemeleri 5 milyar 980 milyon,

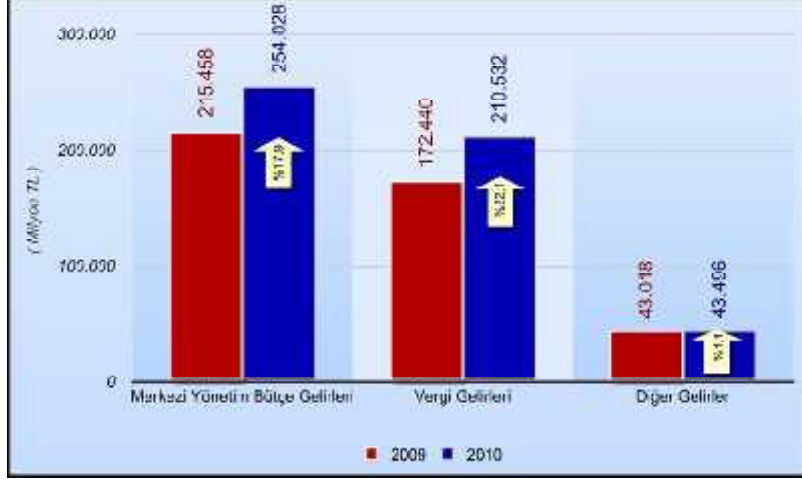
TL olmuştur.

Değerli Basın Mensupları,

2010 yılında 254 milyar 28 milyon TL olarak gerçekleşen merkezi yönetim bütçe gelirlerinin;

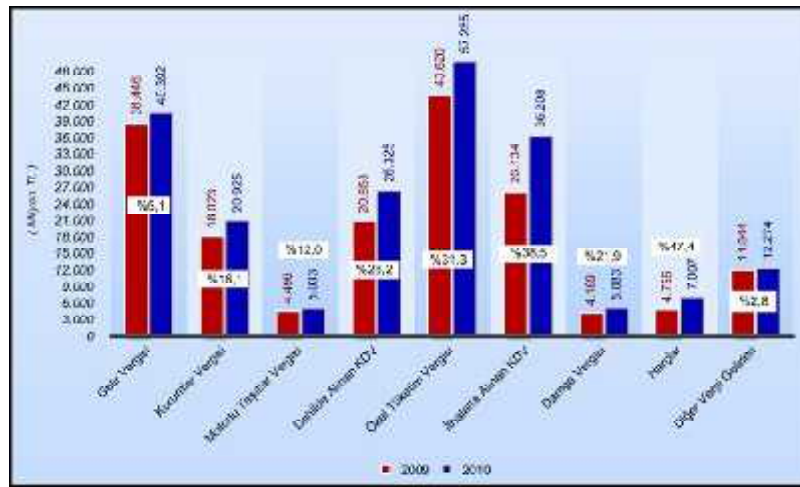
- 210 milyar 532 milyon TL'si Genel bütçe vergi gelirlerinden,
- 43 milyar 496 milyon TL'si Diğer gelirlerden oluşmaktadır.

2010 Yılı Ocak-Aralık Dönemi Merkezi Yönetim Bütçe Gelirleri



Bütçe gelirleri 2009 yılında 215 milyar 458 milyon TL iken, 2010 yılında yüzde 18 oranında artış göstererek 254 milyar 28 milyon TL olarak gerçekleşmiştir.

2010 Yılı Ocak-Aralık Dönemi Merkezi Yönetim Bütçesi Vergi Gelirleri



2010 yılında genel bütçe vergi gelirleri tahsilâtı 210 milyar 532 milyon TL olmuştur. Genel bütçe vergi gelirleri içerisinde;

- Gelir vergisi 40 milyar 392 milyon,
- Kurumlar vergisi 20 milyar 925 milyon,
- Motorlu taşıtlar vergisi 5 milyar 33 milyon,
- Dâhilde alınan KDV 26 milyar 325 milyon,
- Özel tüketim vergisi 57 milyar 285 milyon,
- İthalatta alınan KDV 36 milyar 208 milyon,
- Damga vergisi 5 milyar 83 milyon,
- Harçlar 7 milyar 7 milyon,
- Diğer vergiler 12 milyar 274 milyon,

TL olarak gerçekleşmiştir.

Değerli Basın Mensupları,

Bildiğiniz üzere, 2009 yılı ülkemiz açısından krizden çıkış ve toparlanmanın başladığı yıl olmuştur. Küresel ekonomide meydana gelen daralmaya bağlı olarak ekonomimizde bir yavaşlama eğilimine girilmiş ve sonuçta bu gelişmeler vergi gelirlerimizi de etkilemiştir. Ancak sağlam makro ekonomik temelleri ve kriz sürecinde zamanında

alınan vergisel tedbirlerin de etkisiyle 2009 yılının üçüncü çeyreğinden itibaren vergi gelirlerinde artış yeniden başlamıştır.

2010 yılı için başlangıçta öngörülen 193 milyar 324 milyon TL vergi geliri hedefi, Orta Vadeli Mali Plan ile 210 milyar 168 milyon TL'ye revize edilmiş ve 2010 yılı sonu itibarıyla vergi gelirimiz 210 milyar 532 milyon TL olarak gerçekleşmiştir. Bu gerçekleşme rakamı 2009 yılına göre yüzde 22,1 oranında bir artışı ve revize hedefe göre de yüzde 100,2 oranında gerçekleşmeyi ifade etmektedir. Bu durum bize vergi gelirlerindeki artışın ülkenin genel ekonomik performansının üzerinde gerçekleştiğini göstermektedir.

2010 yılında vergi gelirlerindeki bu olumlu gelişmede Gelir İdaresinin gerek cari döneme yönelik gerekse geçmiş yıllara ilişkin tahsilât hedeflerini tutturması da önemli rol oynamıştır.

Bu çerçevede kredi kartı ile motorlu taşıtlar vergisi ve trafik para cezası tahsilatı ve anlaşmalı kurumlar aracılığıyla sorgulu tahsilat yapılması gibi vergi tahsilatında teknolojik imkanlardan daha fazla yararlanmaya yönelik yapılan çalışmalar da vergi gelirlerimizdeki artışı destekler niteliktedir. Nitekim kredi kartı aracılığıyla yapılan tahsilat 2009 yılında 348 milyon TL iken 2010 yılında, üç katına yakın bir artışla 1 milyar 114 milyon TL'ye yükselmiştir.

Vergi gelirlerindeki bu artışın yanında mükellef odaklı hizmet anlayışı çerçevesinde; gecikme zammı ve faizinin düşürülmesi, vergi incelemelerinde uyulacak esasların belirlenmesi ve vergi incelemelerinde şeffaflığın artırılması, mükelleflerin uyum maliyetini azaltmak ve mükellef haklarını güçlendirmek için yeni özelge

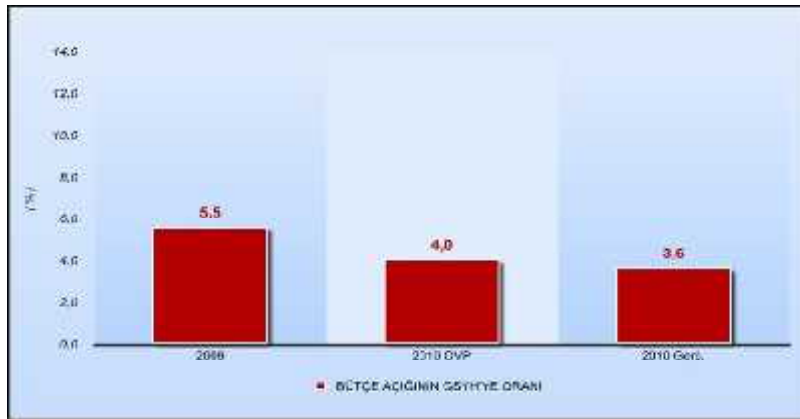
sisteminin hayata geçirilmesi gibi yenilikler sayesinde mükellefleri gönüllü uyuma teşvik ettik. Bu gayretler ile tahsilât çalışmalarında etkinlik ve verimliliğin artırılması sonucunda gelir toplama performansımızda gözle görülür bir iyileşme ortaya çıkmıştır.

Genel Değerlendirme

Değerli Basın Mensupları,

Şimdi de 2010 yılı bütçe gerçekleştirmeleri hakkında genel değerlendirmelerde bulunmak istiyorum.

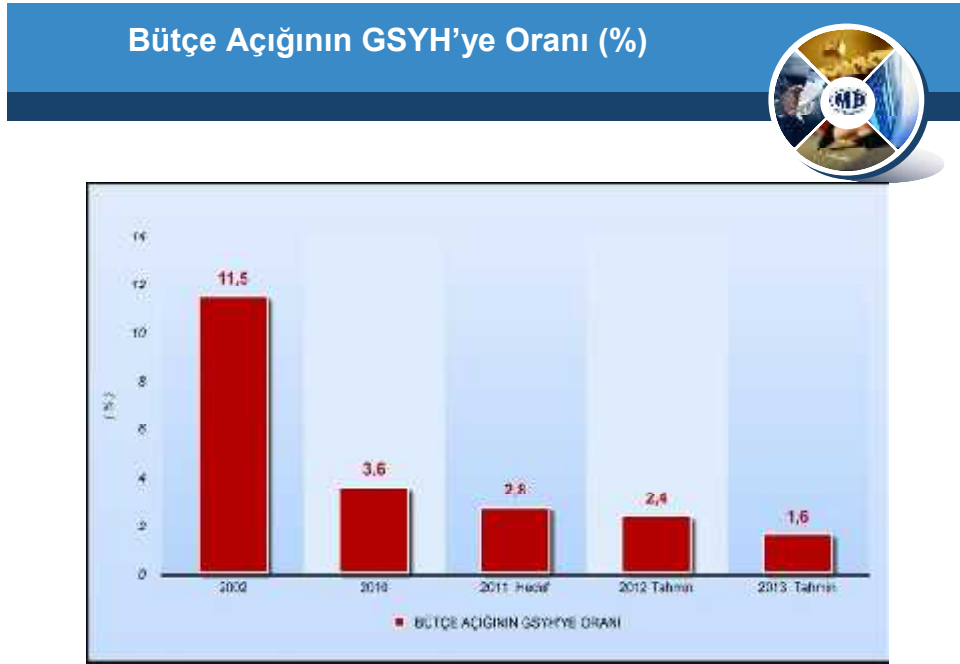
Bütçe Açığının GSYH'ye Oranı (%)



Bütçe Açığı

Bilindiği gibi, 2009 yılı bütçe açığımızın GSYH'ye oranı yüzde 5,5 olarak gerçekleşmişti. 2011-2013 Dönemi Orta Vadeli Programda 2010 yılsonu bütçe açığının yüzde 4 olarak gerçekleşeceğini

öngörmüştük. Ancak, özellikle cari transferler ve faiz giderleri başta olmak üzere bütçe giderlerindeki azalış ve bütçe gelirlerindeki artış sonucunda yılsonu bütçe açığının GSYH'ye oranı yüzde 3,6 olarak gerçekleşmiştir.



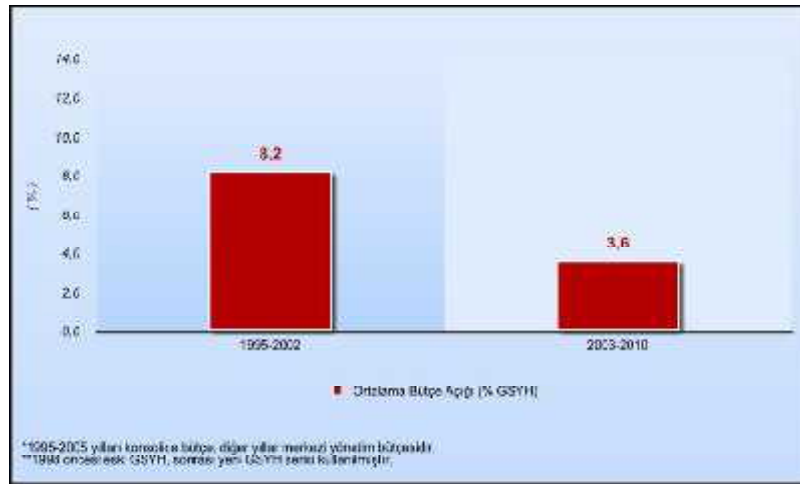
2002 yılında iktidara geldiğimizde bütçe açığının GSYH'ye oranı yüzde 11,5 idi.

Her ne kadar tüm dünyada olduğu gibi bizde de 2009 yılında bütçe açığında belli bir artış söz konusu olmuş olsa da 2003 yılından itibaren sağladığımız siyasi ve ekonomik istikrar ve uygulamaya koyduğumuz makroekonomik politikalar ve yapısal reformlar ile taviz vermeden uyguladığımız maliye politikaları neticesinde bütçe açığının GSYH'ye oranını ciddi anlamda indirdik. 2010 yılında da ekonomik büyümenin etkisi ve yürüttüğümüz çalışmaların olumlu sonuçları

çerçevesinde bütçe gelirlerinde görülen artış ve faiz giderlerindeki azalış sonucunda 2010 yılı bütçesinde yüzde 4,9 olarak öngördüğümüz bütçe açığının GSYH'ye oranı, yılsonunda yüzde 3,6 olarak gerçekleşmiştir. 2011 yılından itibaren bu açığı kademeli olarak azaltmayı hedeflemekteyiz.

Bunun yanında, 2010 yılında başlangıçta belirlediğimiz bütçemize yaklaşık 15 milyar TL ilave kaynak ayırdık. Bu ilave kaynağı yine halkımızın hizmeti için altyapı yatırımlarına, eğitim ve sağlık harcamalarına aktardık. Eğer bu ilave kaynağı kullanmasaydık 2010 yılı bütçe açığımızın GSYH'ye oranı yüzde 3,6 yerine yüzde 2,2 olacaktı.

Ortalama Bütçe Açığı

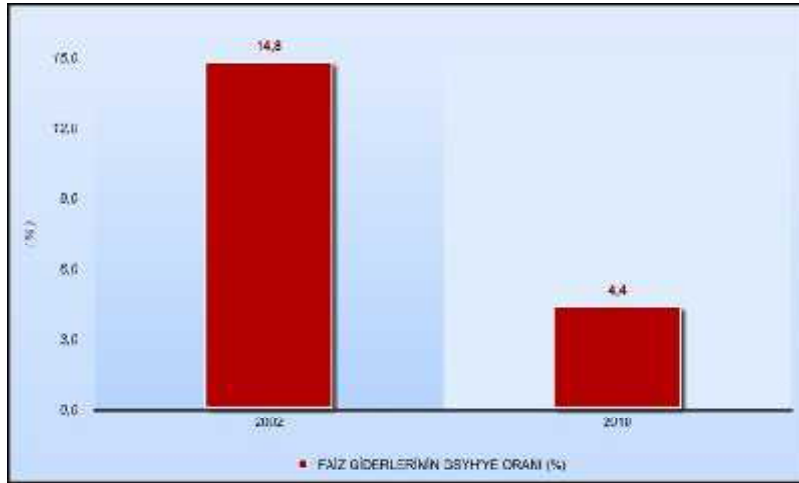


Bu noktada AK Partinin iktidarda bulunduğu sekiz yıllık dönemdeki ortalama bütçe açığı ile bu dönemden önceki sekiz yıllık dönemin bütçe açığını kıyasladığımızda bütçe performansımızı net bir

biçimde bir kez daha görmekteyiz. İktidarda bulunduğumuz 2003-2010 döneminde ortalama bütçe açığımız GSYH'ye oran olarak yüzde 3,6 olmuştur. Bizden önceki 1995-2002 döneminin ortalaması ise yüzde 8,2'dir. Bu durum, iktidarlarımız döneminde takip ettiğimiz maliye politikasının ve sürdürülen mali disiplinin en bariz sonucudur.

Faiz Giderleri

Faiz Giderlerinin GSYH'ye Oranı (%)



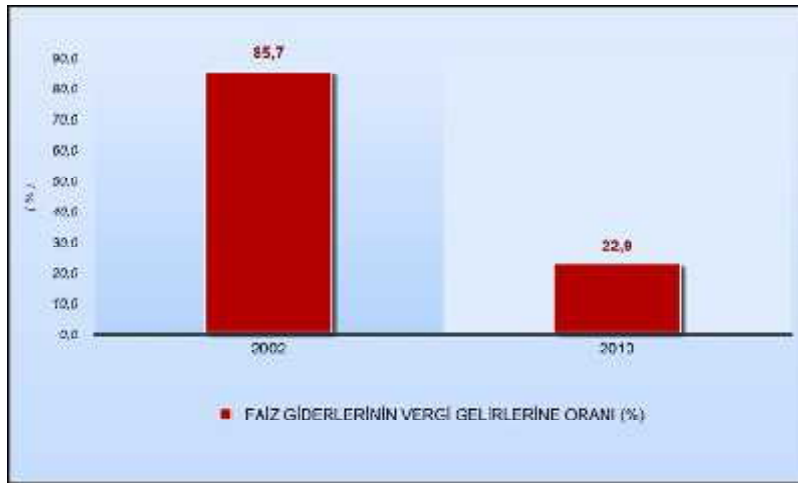
İktidara geldiğimiz günden bu yana kararlı bir şekilde uyguladığımız mali disiplin sayesinde faiz giderlerinin GSYH'ye oranını hızlı bir şekilde düşürdük.

2002 yılında yüzde 14,8 olan bu oranı, 2010 yılsonunda yüzde 4,4 seviyelerine düşürdük. Ayrıca, faiz giderlerinin bütçe içerisindeki payını da sürekli olarak azalttık. 2002 yılında faiz giderlerinin bütçe

içindeki payı yüzde 43,2 iken, 2010 yılsonu itibarıyla bu oran yüzde 16,4'e inmiştir.

2010 yılı bütçesinde faiz giderleri için 56 milyar 750 milyon TL öngörülmüş iken 2010 yılsonunda faiz giderleri gerçekleşmesi 48 milyar 296 milyon TL olmuştur. Bu dönemde, öngörülenden 8 milyar 454 milyon TL daha az faiz gideri yapılmış ve tasarruf edilen bu tutar halkımızın hizmetine sunulmuştur.

Faiz Giderlerinin Vergi Gelirlerine Oranı (%)



Şunu da özellikle vurgulamalıyım ki 2002 yılında Türkiye ekonomisi vergi gelirlerinin yüzde 85,7'sini sadece faiz giderlerini ödemek için kullanıyordu. Biz bu oranı yüzde 85,7'den aldık ve 2010 yılında yüzde 22,9 seviyelerine kadar indirdik. Bundan sonraki yıllarda da faiz ödemelerinin bütçemiz üzerindeki yükünü azaltmak temel önceliğimiz olacaktır.

Bütçenin Toplumsal Refaha Katkısı

Değerli Basın Mensupları,

2010 yılı bütçesi, halkımızın refahına ve ülkemizin kalkınmasına önemli katkılar sağlayan bir bütçe olmuştur.

2010 yılı bütçesinin gerçekleşmelerine baktığımızda;

- Yatırım harcamalarımız 2009 yılına göre yüzde 34 oranında bir artışla 32 milyar 643 milyon TL olarak gerçekleşmiştir.
- KÖYDES- Projesine 2009 yılına göre yüzde 164 oranında artışla 1 milyar 550 milyon TL kaynak aktarılmıştır.
- Kalkınma Ajanslarına 2009 yılına göre yüzde 159 oranında artışla 443 milyon TL kaynak ayrılmıştır.
- Tarımsal destekleme ödemeleri 2009 yılına göre yüzde 29 oranında bir artışla 5 milyar 817 milyon TL olarak gerçekleşmiştir.
- Gelirden ayrılan paylar için 2009 yılına göre yüzde 23 oranında artışla 26 milyar 359 milyon TL kaynak ayrılmıştır.
- Öğrencilere sağlanan burs ve harç desteği ödenekleri yüzde 29 oranında artışla 916 milyon TL olarak gerçekleşmiştir.
- Öğrenim ve harç kredisi ödenekleri yüzde 10 oranında artışla 1 milyar 481 milyon TL olmuştur.
- Sosyal amaçlı transferlere aktarılan kaynak 2009 yılına göre yüzde 57 oranında artışla 1 milyar 610 milyon TL olmuştur.

- Sosyal Yardımlaşma ve Dayanışma Teşvik Fonuna yüzde 25 oranında artışla 1 milyar 949 milyon TL kaynak ayrılmıştır.
- Devlet sosyal güvenlik katkısı için yüzde 35 oranında artışla 14 milyar 965 milyon TL kaynak ayrılmıştır.
- Özürlü eğitimi ve özürlü evde bakımına ayırdığımız kaynak 2009 yılına göre yüzde 42 oranında artışla 2 milyar 523 milyon TL olmuştur.
- Sosyal Güvenlik Kurumunun açık finansmanı için 27 milyar 69 milyon TL aktarma yapılmıştır.
- İşverenlerimizin üzerindeki yükü azaltarak istihdam piyasasını etkinleştirmek ve işsizlik ile kayıt dışılığı azaltmak amacıyla işveren sigorta priminin 5 puanlık kısmını Hazine'den karşıladık. Bunun için 3 milyar 820 milyon TL gider yapılmıştır.
- Ülkemizin istihdamında çok önemli bir yere sahip olan küçük ve orta ölçekli sanayinin desteklenmesi amacıyla 2010 yılı bütçesinden 180 milyon TL kaynak ayrılmıştır.

Sonuç

Değerli Basın Mensupları,

2010-2012 dönemi orta vadeli hedeflerimizi kamuoyuna açıkladığımızda bu hedeflerin muhafazakar hedefler olduğunu söylemiştik. Bildiğiniz üzere 2010 yılı bütçesini bir krizden çıkış

bütçesi olarak hazırlamıştık ve 2010 yılında bu hedefimize ulaştık. 2010 yılsonu bütçe gerçekleştirmeleri de bunu teyit etmektedir. Biraz önce belirttiğim gibi 2010 yılı bütçesi halkımızın refah seviyesinin artmasına katkı sağlayan, ülkemizin dört bir tarafına ihtiyaç duyduğu yatırımları götüren, eğitime, sağlığa daha fazla kaynak sağlayan, 2011 yılına borç devretmeyen, ekonomik ve mali istikrarı gözetilen bir bütçe olmuştur. 2010 yılı bütçesinde ve önceki bütçelerimizde sağladığımız başarılar 2011 yılı bütçesinin de bir teminatıdır. 2010 yılı bütçe gerçekleştirmeleri açıkça göstermiştir ki 2011 yılı için öngörülen makro ekonomik hedefler ile bütçe hedefleri gerçekçi ve ulaşılabilir hedeflerdir.

Değerli Basın Mensupları,

2010 yılı bütçesinin uygulanması sırasında son derece aktif bir maliye politikası yürüttük. Bir taraftan, çarpan etkisini gözeterek altyapı yatırımlarına ağırlık verdik. Diğer taraftan da Bakanlığımızın vergi performansını artırdık. Bu tedbirlerimiz sonucunda ekonomideki büyümenin daha önce de bahsettiğim üzere 2010 yılı için Orta Vadeli Programda öngördüğümüz yüzde 6,5'in üzerinde yüzde 8 seviyesinde gerçekleşmesini bekliyoruz.

2010 yılı içinde bulunduğumuz koşullara rağmen kontrol edebildiğimiz ve yönetebildiğimiz bir yıl oldu. 2011 yılında da mali disiplinin sürdürülmesi için gerekli tedbirleri bugünden aldık. 2011 yılı bir seçim yılı olmasına rağmen biz bütçemizi gerçekçi hazırladık.

Bu bütçede yeni vergi artışları öngörmediğimiz gibi yeniden yapılandırmadan gelecek geliri de bütçemize koymadık. Seçim yılı olmasına rağmen bütçe açık hedefimizi GSYH'nin yüzde 2,8'i olarak belirledik. 2004, 2007 ve 2009 seçimlerinde seçim ekonomisi uygulamadık, 2011 yılında da uygulamayacağız. İktidara geldiğimizde mali disiplinin önemine nasıl vurgu yaptıysak bugün de aynı duyarlılıkla mali disipline riayet etmekteyiz, bundan sonra da asla mali disiplinden taviz vermeyeceğiz. 2011 yılında bütçe giderlerimizi kontrol altında tutacağız, muhtemel gelişmeleri takip ederek gerekli her türlü tedbiri de zamanı geldiğinde alacağız. Dolayısıyla, Orta Vadeli Programda ortaya koyduğumuz çıkış stratejimize uygun olarak maliye politikamızı uygulamayı sürdüreceğiz.

Değerli Basın Mensupları,

Türkiye artık küresel düzeyde düşünen ve karar alan bir ülkedir. Maliye politikamızı oluştururken bu perspektifle hareket etmeye devam edeceğiz. Dolayısıyla, Türkiye'nin uluslararası arenadaki konumunu güçlendirerek daha ileri noktalara taşıyacağız. Türkiye ekonomisinin gücüne ve özel sektörümüzün dinamizmine inanıyoruz.

Değerli Basın Mensupları,

Bugün sonuçlarını açıkladığımız 2010 Yılı Merkezi Yönetim Bütçesinin uygulanmasında emeği geçen herkese teşekkür ediyorum.

2011 yılı bütçesinin de aynı hassasiyetle ve mali disiplin içerisinde uygulanması konusunda kamu idarelerimizin gerekli katkıları sağlanmasını bekliyorum. Konuşmama burada son verirken hepinize saygılar sunarım.