

**MALİYE BAKANI SAYIN MEHMET ŞİMŞEK'İN SON  
MAKROEKONOMİK GELİŞMELER İLE 2009 YILI  
MERKEZİ YÖNETİM BÜTÇE GERÇEKLEŞMELERİNİ  
DEĞERLENDİRMEK ÜZERE DÜZENLENEN BASIN  
TOPLANTISI KONUŞMA METNİ**

**15 OCAK 2010**

## **Değerli Basın Mensupları,**

Makroekonomik gelişmeler ile 2009 Yılı Merkezi Yönetim Bütçe gerçekleştirmelerini değerlendirmek üzere düzenlemiş olduğumuz basın toplantısına hoş geldiniz.

Sunumuma başlarken sizleri ve ekranları başında bulunan vatandaşlarımızı saygıyla selamlıyorum.

## **MAKROEKONOMİK GELİŞMELER**

## **Değerli Basın Mensupları,**

Öncelikle dünyada ve Türkiye'deki makroekonomik görünüme ilişkin çok kısa bir değerlendirme yapmak istiyorum.

2007'de başlayan ve neredeyse iki yıl süren küresel kriz, yerini dünya ekonomisinde kademeli bir toparlanmaya bırakmıştır.

Küresel piyasalarda 2009 yılı ikinci çeyreğinde başlayan normalleşme süreci devam ediyor. Risk iştahında Ağustos 2008 düzeyleri yakalanmıştır. Bu da 2010'da küresel ekonomideki iyileşmenin gücüne ilişkin önemli bir göstergedir. Nitekim 2009'daki yüzde 1,1 daralmadan sonra 2010'da küresel büyümenin yüzde 3,1 olması beklenmektedir.

Krizde, dünya ticaretinde son 80 yılın en büyük daralması yaşanmıştır. Gelişmekte olan ülkelere yönelik net sermaye girişi ise 24 yıl sonra negatife dönmüştür. Ancak, 2010'da dünya ticaret hacminde yüzde 2,5 oranında bir artış olacağı tahmin edilmektedir. 2010'da küresel risk iştahındaki artışla birlikte gelişmekte olan ülkelere, net sermaye girişi beklenmektedir.

Tüm bu gelişmelere rağmen küresel mali sistemdeki sıkıntıların tam anlamıyla geçmediği açıktır. Dünyanın kriz öncesi potansiyel büyüme oranlarını tekrar yakalaması zaman alacaktır. Küresel krizden çıkış yavaş ve kademeli olacaktır.

### **Değerli Basın Mensupları,**

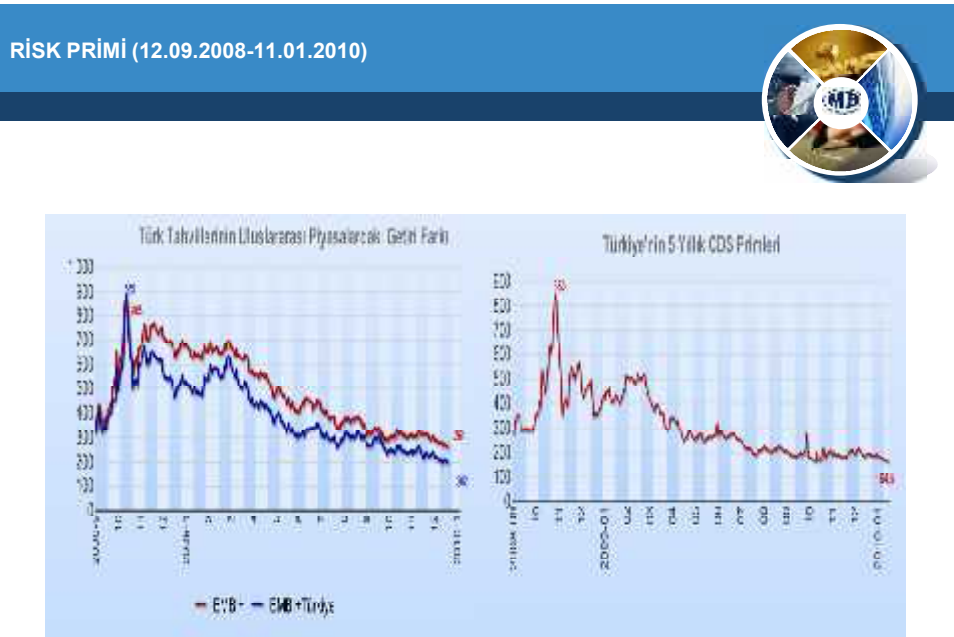
Türkiye ekonomisi krize karşı büyük bir dayanıklılık göstermiştir. Türkiye, krizden en az etkilenen ülkelerden birisidir. Küresel resesyona rağmen güçlü makroekonomik dengelerini koruyabilmiştir.

Türkiye'de büyük ölçekli, zincirleme iflaslar yaşanmamıştır. Krizde dünyada tanınmış markaların iflas ettiğini, dev finans şirketlerinin dibe vurduğunu ve bankaların battığını hep birlikte gördük. Ancak Türkiye bu olumsuzlukları yaşamamıştır.

Bu dönemde Hükümetimiz krize karşı proaktif para ve maliye politikaları uygulayabilmiştir. Bu esnada faiz oranları ilk defa tek haneli rakamlara düşmüştür.

Türkiye bu krizde acil IMF yardımına ihtiyaç duymadığı gibi bir döviz ve bankacılık krizi de yaşamamıştır. Türkiye'nin kriz karşısında sergilediği dayanıklı görünümde, güçlü bankacılık sektörü, sağlam kamu mali yapısı ve köklü yapısal reformlar önemli bir rol oynamıştır.

Türkiye son 60 yılın en büyük küresel krizini kendi imkanlarıyla, kendi politikalarıyla ve kendi yöntemleriyle çözmektedir.



Kaynak: Reuters

Türkiye bunun semeresini de almaktadır. Örneğin, Türkiye'nin ülke risk primi son dönemde olumlu yönde seyretmektedir. Ayrıca, Türkiye'nin kredi notu önce Fitch tarafından 2 kademe, ardından

Moody's tarafından 1 kademe arttırılmıştır. Eylül 2008'den bugüne kadar aralarında Yunanistan, İspanya, Portekiz, İrlanda, Rusya ve Meksika'nın da bulunduğu yaklaşık 40 ülkenin kredi notu toplamda 100 kez düşürülmüştür. Türkiye bu dönemde, notu artırılan 14 ülkeden birisidir. Kredi notu artışları ülkemizin krize karşı gösterdiği dayanıklılığın ve Türkiye'ye olan güvenin bir göstergesidir.

#### GÖSTERGE TAHVİL FAİZ ORANI



Kaynak: Reuters

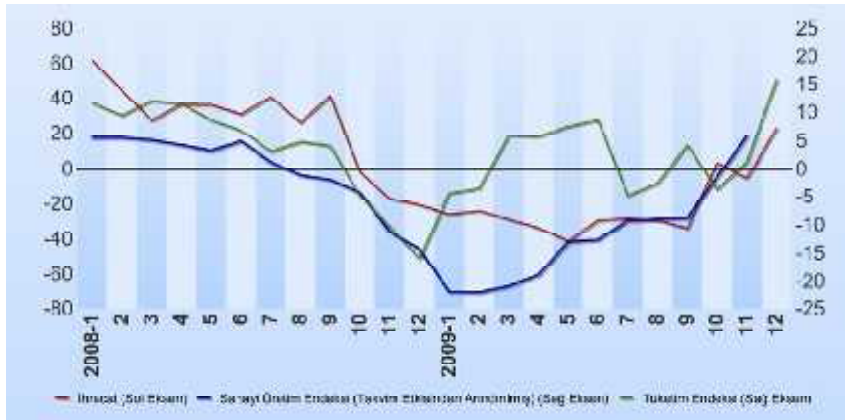
Ayrıca, önceki krizlerin aksine Türkiye'de faizler ciddi bir şekilde düşmüştür. Bu, Türkiye'nin gelecekteki borç yükü üzerinde olumlu etki yapacaktır. İMKB tahvil piyasasında en çok işlem gören gösterge tahvil için bileşik faiz oranı 2009 yılbaşında yüzde 16,1 iken, 14 Ocak 2010 itibarıyla yüzde 8,4'e gerilemiştir.

## Değerli Basın Mensupları,

2009’da yüzde 6 daralması tahmin edilen Türkiye ekonomisinin, 2010’den itibaren tekrar büyüme sürecine girmesini bekliyoruz. 2010 için büyüme tahminimiz yüzde 3,5’tir. Ancak IMF ve OECD’nin Türkiye için, 2010 yılı büyüme tahmini yüzde 3,7, uluslararası finans kuruluşlarının tahminleri ise yüzde 3,8 ile yüzde 5,5 arasında değişmektedir.

OECD tahminlerine göre Türkiye, 2010 yılında Güney Kore’den sonra en fazla büyüme kaydedecek ülke olacaktır. 2011’de ise 30 ülke arasında en yüksek büyümeyi Türkiye’nin kaydedeceği tahmin edilmektedir.

### BÜYÜME GÖSTERGELERİNDE BİR ÖNCEKİ YILA GÖRE DEĞİŞİM

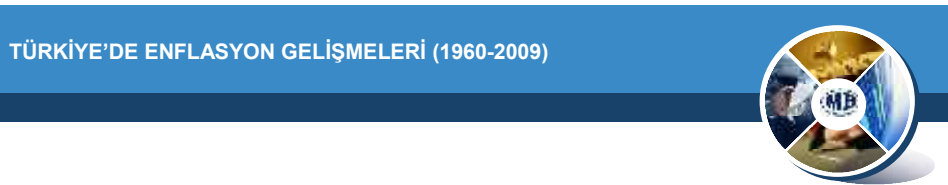


Kaynak: TÜİK, CNCB-e, TİM

Nitekim son dönemde açıklanan göstergeler, 2009'un dördüncü çeyreğinden itibaren ekonomide toparlanmanın başladığına işaret etmektedir.

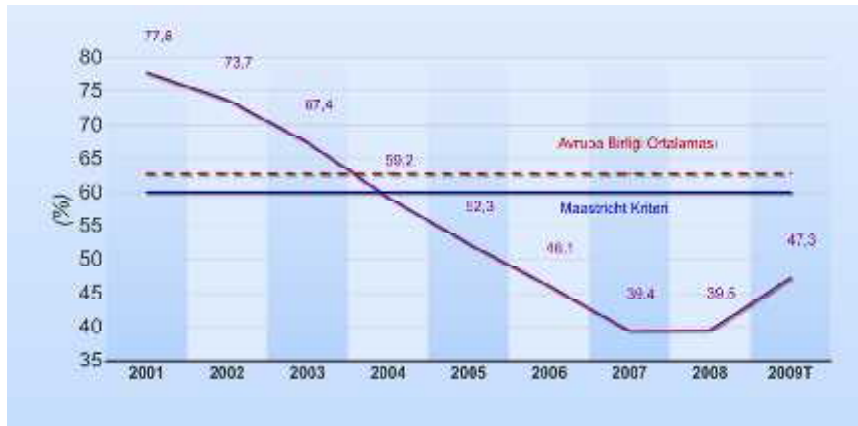
İhracatımızda Ekim 2009'dan itibaren bir toparlanma görülmektedir. Özellikle Aralık 2009'daki yüzde 32,3 oranındaki artış dikkat çekicidir. 2009'da krize rağmen ihracatımız 101,6 milyar dolar olmuştur. 2010'da da dünya ekonomisindeki toparlanmaya paralel olarak ihracatın kademeli bir şekilde tekrar yükselişe geçmesini bekliyoruz. İhracattaki bu başarıda ürün ve pazar çeşitliliğinde sağladığımız ilerleme etkili olmuştur.

Takvim etkisinden arındırılmış sanayi üretim endeksinde ve tüketim endeksinde de benzer iyileşmeleri görüyoruz.



Kaynak:TÜİK, TCMB

Enflasyon, sürdürdüğümüz kararlı mücadele sonucunda son 40 yılın en düşük düzeyine inmiştir. 2009 itibarıyla enflasyon yüzde 6,5'e kadar düşmüştür.

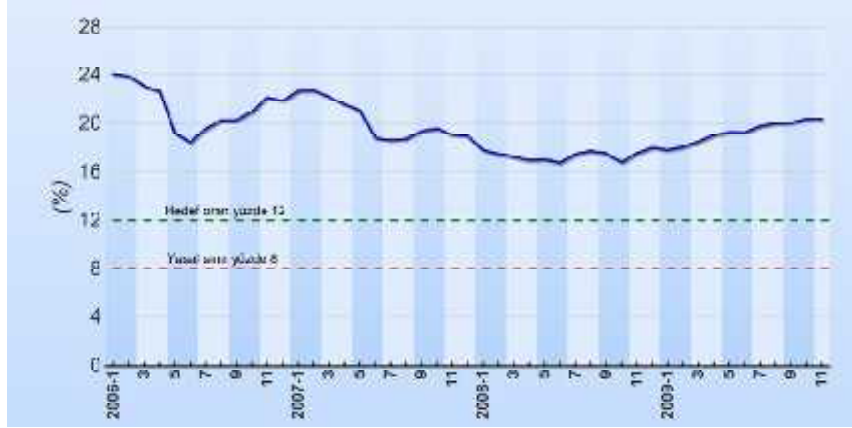


Kaynak: Hazine Müsteşarlığı

Kriz nedeniyle artan finansman ihtiyacına rağmen kamu borç dinamikleri tehlikeli bir durum arz etmemektedir. Son yedi yıldır sürekli azalmakta olan kamu borç stokunun GSYH'ye oranının 2009'da 6-7 puan kadar artması beklenmektedir. Buna rağmen Türkiye'nin borç stoku, ABD, İngiltere, İtalya, Almanya, Fransa, Yunanistan, Hindistan, Brezilya, Arjantin, Macaristan ve Polonya gibi birçok gelişmiş ve gelişmekte olan ülkenin oldukça altındadır.

## Değerli Basın Mensupları,

### SERMAYE YETERLİLİK ORANI



Kaynak: BBDK

2010’da ekonomideki canlanmanın en büyük destekleyicilerinden bir tanesinin de sağlam bankacılık sektörü olduğu unutulmamalıdır. Bankalarımız geçtiğimiz yıl iyi bir performans sergilemiştir. Hazinesinin borçlanma enstrümanlarından çok iyi getiri elde etmişlerdir. Artık bankalarımız özel sektörü destekleyebilecek durumdadır. Dolayısıyla, bankacılık sektörü karlılık, sermaye yeterliliği ve yüksek aktif kalitesi bakımından büyümeyi finanse edebilecek güçtedir.

Bu çerçevede, bir yıldır sürdürülen faiz indirimlerinin etkisi ve küresel risk algılamalarındaki iyileşme ile kredi piyasasında Ağustos 2009’dan itibaren olumlu gelişmeler gözlemlendiğini hatırlatmakta fayda görüyorum.

Sonu olarak 2009 yılı dnya ekonomisi iin zor bir yıl olmuştur. Türkiye ekonomisi, Hkmetlerimiz dneminde attığımız saėlam ve kararlı adımlar sayesinde krize karşı diren göstermiştir. Son geliřmeler, 2010 yılına ynelik umut ve cesaretimizi artırmaktadır.

## **MERKEZİ YNETİM BTE GEREKLEŐMELERİ**

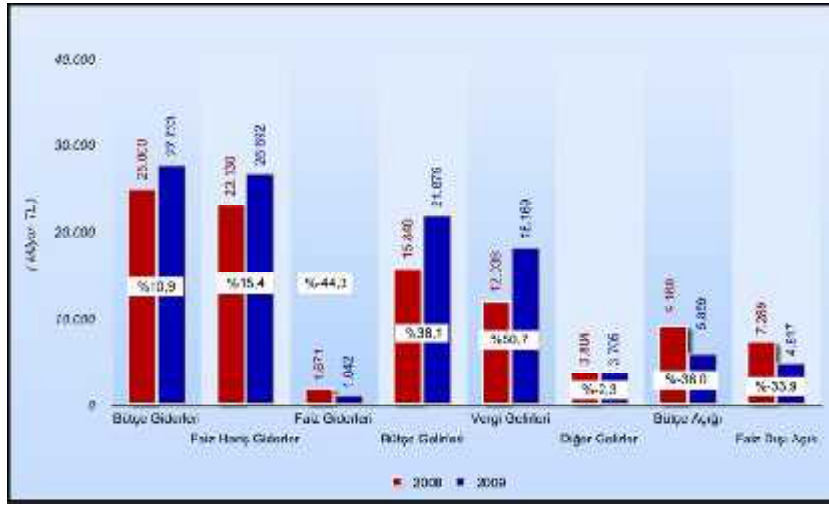
### **Deėerli Basın Mensupları,**

Ekonomimiz ile ilgili geliřmeleri sizlerle paylařtıktan sonra Őimdi de 2009 Yılı Merkezi Ynetim Bte gerekleřmelerini aıklamak istiyorum.

### **Aralık 2009 Bte Gerekleřmeleri**

Merkezi ynetim bte gerekleřmelerine iliřkin olarak, ncelikle 2009 yılı Aralık ayı ile ilgili bilgi vereceėim.

## 2009 Yılı Aralık Ayı Bütçe Gerçekleşmeleri



2009 yılı Aralık ayında;

- Merkezi yönetim bütçe giderleri 27 milyar 733 milyon,
- Faiz hariç bütçe giderleri 26 milyar 692 milyon,
- Merkezi yönetim bütçe gelirleri 21 milyar 875 milyon,
- Genel bütçe vergi gelirleri 18 milyar 169 milyon,

TL olmuştur.

Bu sonuçlara göre Aralık ayında;

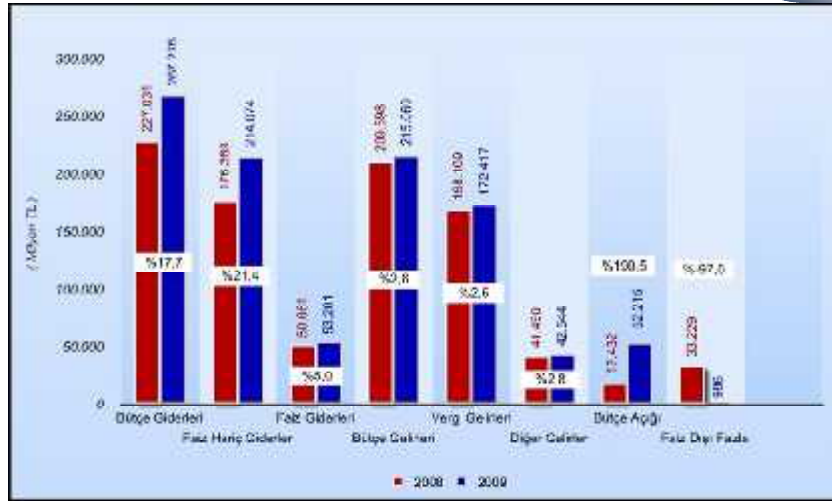
- Bütçe açığı 5 milyar 859 milyon,
- Faiz dışı açık ise 4 milyar 817 milyon,

TL olarak gerçekleşmiştir.

Aralık ayına ilişkin daha fazla detaya girmeyeceğim, buna ilişkin ayrıntıları şimdi yayınlayacağımız aylık bütçe raporunda görebilirsiniz.

## 2009 Yılı Ocak-Aralık Dönemi Bütçe Gerçekleşmeleri

### 2009 Yılı Ocak-Aralık Dönemi Bütçe Gerçekleşmeleri



### Değerli Basın Mensupları,

Şimdi de 2009 yılı Ocak-Aralık dönemi bütçe gerçekleştirmelerini sizlerle paylaşmak istiyorum.

2009 yılında;

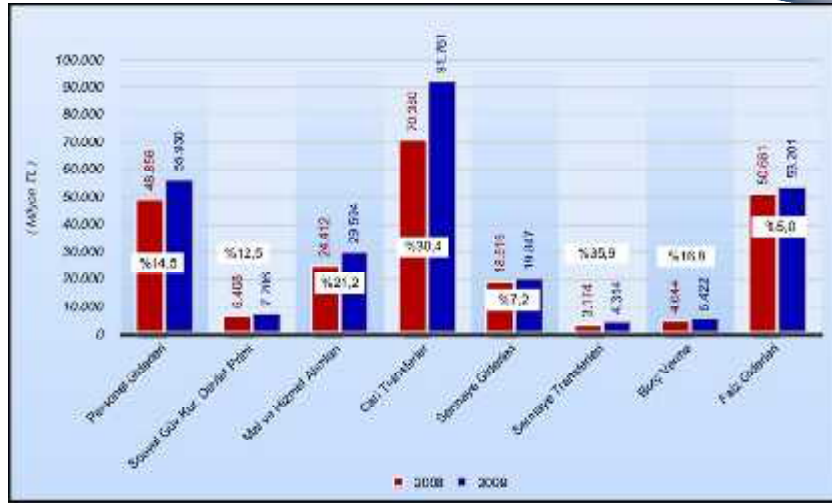
- Merkezi yönetim bütçe giderleri 267 milyar 275 milyon,
  - Faiz hariç bütçe giderleri 214 milyar 74 milyon,
  - Merkezi yönetim bütçe gelirleri 215 milyar 60 milyon,
  - Genel bütçe vergi gelirleri 172 milyar 417 milyon,
- TL olarak gerçekleşmiştir.

Bu sonuçlara göre 2009 yılında;

- Bütçe açığı 52 milyar 215 milyon,
- Faiz dışı fazla ise 986 milyon,  
TL olarak gerçekleşmiştir.

Merkezi Yönetim Bütçesi 2008 yılında 17 milyar 432 milyon TL açık vermiş iken, 2009 yılında açık 52 milyar 215 milyon TL olmuştur.

### 2009 Yılı Ocak-Aralık Dönemi Merkezi Yönetim Bütçe Giderleri



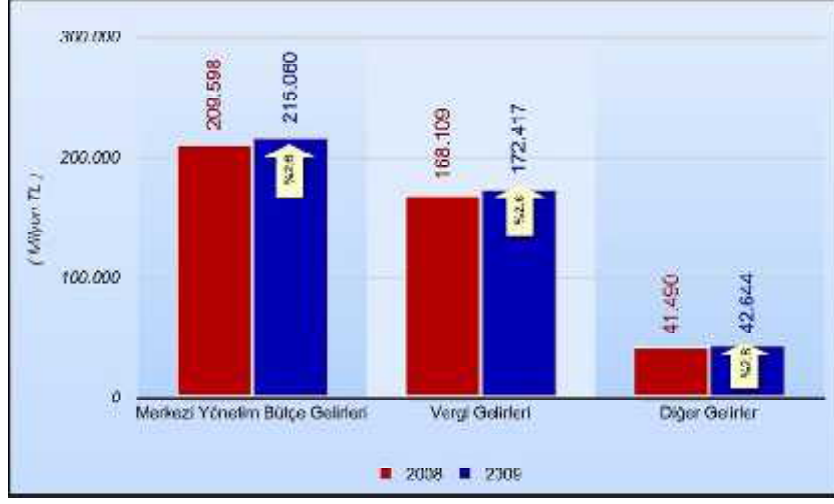
2009 yılı bütçe giderleri içinde;

- Personel giderleri 55 milyar 930 milyon,
- Sosyal güvenlik kurumlarına Devlet primi ödemeleri 7 milyar 206 milyon,

- Mal ve hizmet alım giderleri 29 milyar 594 milyon,
  - Faiz giderleri 53 milyar 201 milyon,
  - Cari transferler 91 milyar 761 milyon,
  - Sermaye giderleri 19 milyar 847 milyon,
  - Sermaye transferleri 4 milyar 314 milyon,
  - Borç verme 5 milyar 422 milyon,
- TL'dir.

Önemli alt düzey harcama kalemlerinden;

- Sağlık giderleri 8 milyar 797 milyon,
  - Sosyal Güvenlik Kurumuna yapılan transferler 52 milyar 685 milyon,
  - Tarımsal destekleme ödemeleri 4 milyar 495 milyon,
  - Mahalli idare payları ve diğer paylar 21 milyar 304 milyon,
  - KİT sermaye desteği ödemeleri 3 milyar 16 milyon,
  - İç borç faiz ödemeleri 46 milyar 762 milyon,
  - Dış borç faiz ödemeleri 6 milyar 318 milyon,
- TL olarak gerçekleşmiştir.



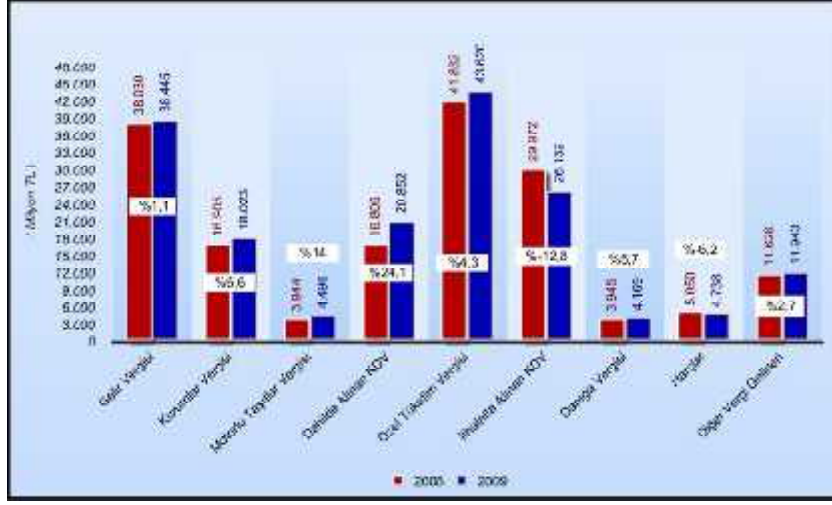
### Değerli Basın Mensupları,

2009 yılında 215 milyar 60 milyon TL olarak gerçekleşen merkezi yönetim bütçe gelirlerinin;

- 172 milyar 417 milyon TL'si Genel bütçe vergi gelirlerinden,
- 42 milyar 644 milyon TL'si Diğer gelirlerden oluşmaktadır.

Bütçe gelirleri 2008 yılında 209 milyar 598 milyon TL iken, 2009 yılında yüzde 2,6 oranında artış göstererek 215 milyar 60 milyon TL olarak gerçekleşmiştir.

## 2009 Yılı Ocak-Aralık Dönemi Merkezi Yönetim Bütçesi Vergi Gelirleri



2009 yılında genel bütçe vergi gelirleri tahsilâtı 172 milyar 417 milyon TL olmuştur. Genel bütçe vergi gelirleri içerisinde;

- Gelir vergisi 38 milyar 445 milyon,
- Kurumlar vergisi 18 milyar 23 milyon,
- Motorlu taşıtlar vergisi 4 milyar 496 milyon,
- Dâhilde alınan KDV 20 milyar 852 milyon,
- Özel tüketim vergisi 43 milyar 620 milyon,
- İthalatta alınan KDV 26 milyar 132 milyon,
- Damga vergisi 4 milyar 169 milyon,
- Harçlar 4 milyar 738 milyon,
- Diğer vergiler 11 milyar 943 milyon,

TL olarak gerekleşmiştir.

### **Deęerli Basın Mensupları,**

Bildięiniz üzere, 2008 yılının ikinci yarısından itibaren küresel ekonomide meydana gelen daralmaya baęlı olarak ekonomimizde bir yavaşlama eğilimine girilmiştir. Orta Vadeli Programda 2009 yılında ekonomide yüzde 6 oranında reel küçülme öngörölmüştür. Dięer taraftan, krizin etkilerini azaltmak için yapılan vergi indirimleri 2009 yılı vergi gelirlerinde yaklaşık 4.7 milyar TL tutarında bir gelir kaybına neden olmuştur.

Bütün bunlara rağmen vergi gelirlerinde 2008 yılına göre yüzde 2,6 oranında bir artış olmuştur. Bu durum vergi gelirlerinin ekonominin genel durumuna göre daha iyi bir performans ortaya koyduęunu göstermektedir.

2009 yılında vergi gelirlerindeki bu olumlu gelişmede Gelir İdaresinin 2009 yılında gerek cari döneme yönelik gerekse geçmiş yıllara ilişkin tahsilât hedeflerini tutturması da önemli rol oynamıştır. 2009 yılında yeni teknolojik imkânlar kullanılarak ve bankalar ile kurulan işbirliği daha da geliştirilerek mükelleflere etkin ve hızlı ödeme metodu olan kredi kartı ile ödeme imkânının verilmiş olması ve bu kapsamda motorlu taşıtlar vergisi ile trafik para cezalarının kredi kartı ile tahsilât imkânının sağlanması ve bazı ödeme ve işlemlerden önce hak sahiplerinin veya ilgililerin vergi borcu

bulunmaması şartı getirilerek tahsilât çalışmalarında etkinlik ve verimliliğin artırılması gibi Gelir İdaresinin tahsilât performansına yönelik bir takım iyileşmeler bu tahsilât hedeflerinin tutturulmasına önemli katkı sağlamıştır. Bu kapsamda 2009 yılında kredi kartı ile toplam 348 milyon TL tahsilât yapılmış ve bu hizmet sadece sanal POS ile verilmiştir. Yine bazı işlemlerde vergi borcu bulunmaması şartının getirilmesi suretiyle 1 milyar 282 milyon TL tahsilât yapılmıştır.

Diğer taraftan, Kamuoyunda Varlık Barışı olarak bilinen “Bazı Varlıkların Milli Ekonomiye Kazandırılması Hakkında Kanun” gereğince 2009 yılında toplam olarak 47 milyar 300 milyon TL matrah beyanında bulunulmuş ve 2009 yılı için bu uygulama nedeniyle yaklaşık 534 milyon TL düzeyinde vergi geliri elde edilmiştir. Bu vergi gelirinin de gelirlerimizin artmasında etkisi olmuştur.

### **Değerli Basın Mensupları,**

Bilindiği üzere, 2009 yılı Eylül ayında açıklanan Orta Vadeli Mali Planda vergi gelirleri 163 milyar 561 milyon TL olarak öngörülmüştü. Ancak 2009 yılı vergi gelirleri 8 milyar 856 milyon TL daha fazlasıyla 172 milyar 417 milyon TL olarak gerçekleşmiştir. Buna göre Orta Vadeli Mali Planda öngörülen vergi gelirlerinde yüzde 5,4 oranında bir artış olmuştur. 2009 yılında vergi gelirleri önceki

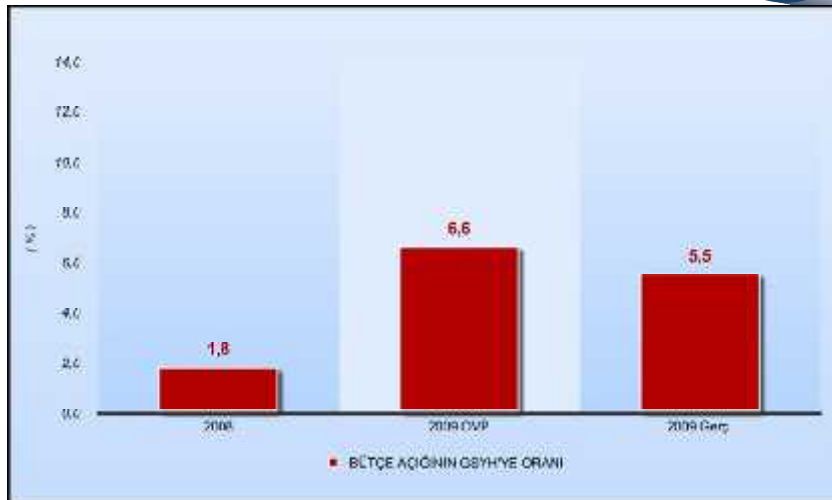
yılın aynı dönemine göre Ocak –Eylül döneminde 2 milyar TL daha az gerçekleşerek yüzde 1,6 oranında azalmış iken Ekim-Aralık döneminde 6 milyar 250 milyon TL daha fazla gerçekleşerek yüzde 15,3 oranında artmıştır. Dolayısıyla 2009 yılında vergi gelirlerinde Orta Vadeli Mali Planda öngörülene göre daha yüksek düzeyde gerçekleşme Ekim-Aralık döneminde görülen bu olumlu performanstan kaynaklanmıştır.

## Genel Değerlendirme

### Değerli Basın Mensupları,

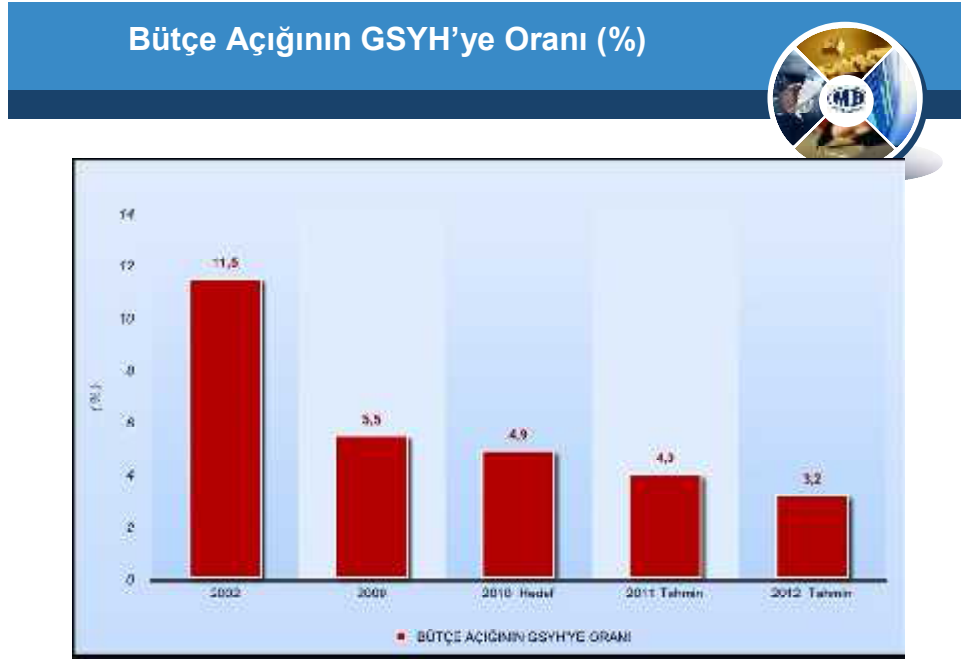
Şimdi de 2009 yılı bütçe gerçekleştirmeleri hakkında genel değerlendirmelerde bulunmak istiyorum.

#### Bütçe Açığının GSYH'ye Oranı (%)



## Bütçe Açığı

Bilindiği gibi, 2008 yılı bütçe açığımızın GSYH'ye oranı yüzde 1,8 olarak gerçekleşmişti. Orta Vadeli Programda krizin etkisini gözönünde bulundurarak 2009 yıl sonu bütçe açığının yüzde 6,6 olarak gerçekleşeceğini öngörmüştük. Ancak, gelir performansında biraz önce belirttiğim olumlu gelişmeler sonucunda yıl sonu bütçe açığının GSYH'ye oranı yüzde 5,5 olarak gerçekleşmiştir.

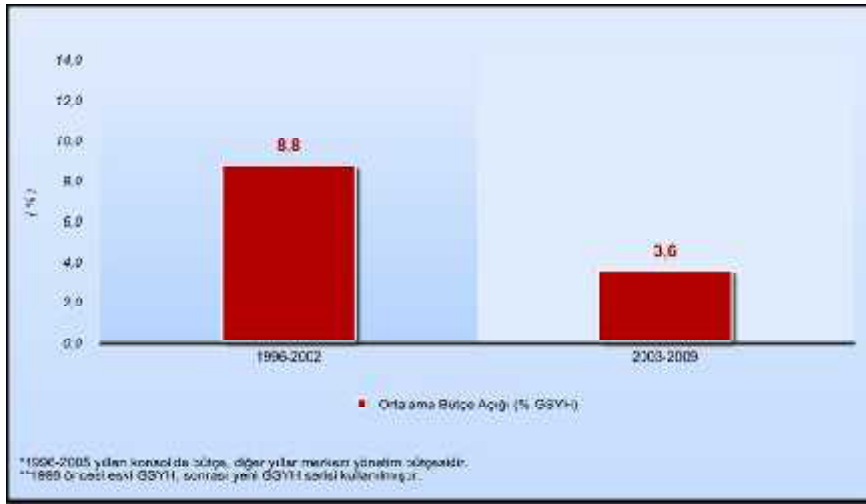


2002 yılında iktidara geldiğimizde bütçe açığı 40 milyar TL ve bu açığın GSYH'ye oranı yüzde 11,5 idi.

2003 yılından itibaren sağladığımız siyasi ve ekonomik istikrar ve uygulamaya koyduğumuz makroekonomik politikalar ve yapısal reformlar ile taviz vermeden uyguladığımız maliye politikaları

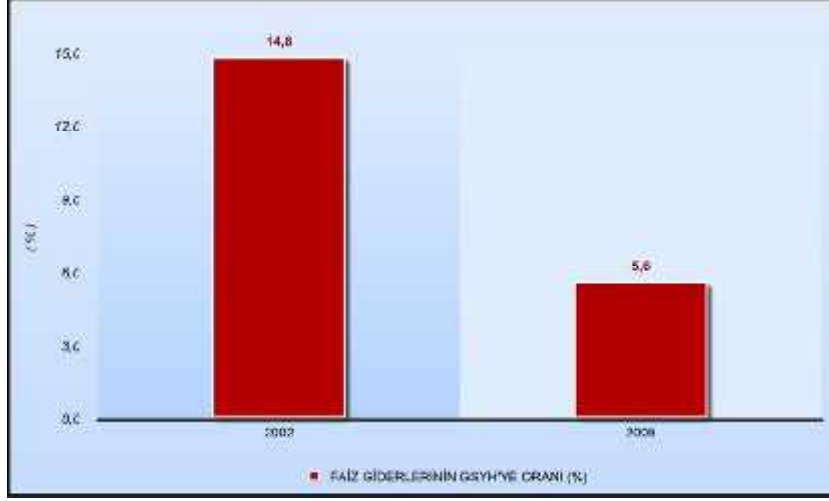
neticesinde 2008 yılında bütçe açığının Gayri Safi Yurtiçi Hasılaya oranını yüzde 1,8'e indirdik. Ancak, tüm dünyada olduğu gibi bizde de 2009 yılında bütçe açığında belli bir artış söz konusu olmuştur. Krizden çıkış ile birlikte 2010 yılından itibaren bu açığı kademeli olarak azaltmayı hedeflemekteyiz.

## Ortalama Bütçe Açığı



İktidarda bulunduğumuz son yedi yılda ortalama bütçe açığımız GSYH'ye oran olarak yüzde 3,6 olmuştur. Bizden önceki yedi yılın ortalaması ise yüzde 8,8'dir. Bu durum, iktidarlarımız döneminde takip ettiğimiz maliye politikasının ve sürdürülen mali disiplinin en bariz sonucudur.

## Faiz Giderlerinin GSYH'ye Oranı (%)



### Faiz Giderleri

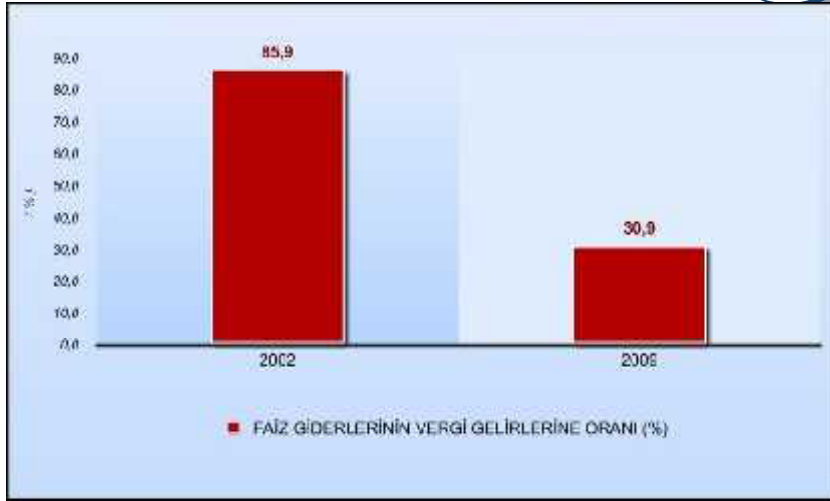
İktidara geldiğimiz günden bu yana kararlı bir şekilde uyguladığımız mali disiplin sayesinde faiz giderlerinin Gayri Safi Yurtiçi Hasıla'ya oranını hızlı bir şekilde düşürdük.

2002 yılında yüzde 14.8 olan bu oranı, 2009 yıl sonunda yüzde 5.6 seviyelerine düşürdük. Ayrıca, faiz giderlerinin bütçe içerisindeki payını da sürekli olarak azalttık. 2002 yılında faiz giderlerinin bütçe içindeki payı yüzde 43.2 iken, 2009 yıl sonu itibarıyla bu oran yüzde 19.9'a inmiştir.

2009 yılı bütçesinde faiz giderleri için 57 milyar 500 milyon TL öngörülmüş iken 2009 yıl sonunda faiz giderleri gerçekleşmesi 53 milyar 201 milyon TL olmuştur. 2009'da yaşanan mali krize rağmen,

öngörülenden 4 milyar 229 milyon TL daha az faiz gideri yapılmış ve tasarruf edilen bu tutar halkımızın hizmetine sunulmuştur.

### Faiz Giderlerinin Vergi Gelirlerine Oranı (%)



Şunu da özellikle vurgulamalıyım ki 2002 yılında Türkiye ekonomisi vergi gelirlerinin yüzde 85,9'unu sadece faiz giderlerini ödemek için kullanıyordu. Biz bu oranı yüzde 85,9'dan aldık ve 2009 yılında yüzde 30,9 seviyelerine kadar indirdik. Bundan sonraki yıllarda da faiz ödemelerin bütçemiz üzerindeki yükünü azaltmak temel önceliğimiz olacaktır.

## Bütçenin Toplumsal Refaha Katkısı

### Değerli Basın Mensupları,

2009 yılı bütçesi, halkımızın refahına ve ülkemizin kalkınmasına önemli katkılar sağlayan bir bütçe olmuştur.

2009 yılı bütçesinin gerçekleştirmelerine baktığımızda;

- Yatırım harcamalarımız 2008 yılına göre yüzde 11 oranında bir artışla 24 milyar 161 milyon TL olarak gerçekleşmiştir.
- TÜBİTAK AR-GE harcamaları için 740 milyon TL kullanılmıştır.
- Kamu görevlilerinin aylık ve ücretleri yüzde 8,7 oranında artırılmıştır. Aynı dönemde enflasyon yüzde 6,5 oranında gerçekleşmiştir. Böylece aylık ve ücretlerde reel bir artış sağlamış olduk.
- Sosyal Güvenlik Kurumunun açık finansmanı için 29 milyar 249 milyon TL aktarma yapılmıştır.
- İşverenlerimizin üzerindeki yükü azaltarak istihdam piyasasını etkinleştirmek ve işsizlik ile kayıtdışılığı azaltmak amacıyla işveren sigorta priminin 5 puanlık kısmını Hazine'den karşıladık. Bunun için 3 milyar 521 milyon TL gider yapılmıştır.
- Ülkemizin istihdamında çok önemli bir yere sahip olan küçük ve orta ölçekli sanayinin desteklenmesi amacıyla 2009 yılı bütçesinden 169 milyon TL kaynak ayrılmıştır

- Bölgesel kalkınmayı hızlandırmak ve bölgeler arası gelişmişlik farkını azaltmak için GAP ve diğer bölgesel projelere 6 milyar TL civarında kaynak ayrılmıştır.

Ayrıca, krizden çıkışımızı hızlandırmak için birçok gelir ve gider tedbirini bu bütçeyle hayata geçirdik.

Bu kapsamda,

- Birçok üründe geçici süreli ÖTV ve KDV indirimine gittik.
- Tüketici kredilerindeki Kaynak Kullanımını Destekleme Fonu kesinti oranını yüzde 15'ten yüzde 10'a indirdik.
- İnternet hizmetlerinde Özel İletişim Vergisini yüzde 15'ten yüzde 5'e indirdik.
- Tapu işlemleri üzerinden binde 15 oranında alınan tapu harçlarını binde 5 oranına indirdik.
- Varlık Barışı Yasası ile yurtiçi ve yurtdışı kaynakları ekonomiye kazandırdık.
- Yeni bölgesel ve sektörel yatırım teşvik mevzuatı oluşturduk.
- KOBİ'lerin birleşmesini teşvik ettik.
- 5084 sayılı Teşvik Kanununun uygulama süresini 2009 yıl sonuna kadar uzattık.
- Karayolları yatırımlarını hızlandırdık.
- Destekleme Fiyat İstikrar Fonuna ilave kaynak sağladık.
- Eximbank'ın sermayesini güçlendirerek, ihracatçıyı destekledik.

## Sonuç

### **Değerli Basın Mensupları,**

2010-2012 dönemi orta vadeli hedeflerimizi kamuoyuna açıkladığımızda bu hedeflerin muhafazakar hedefler olduğunu söylemiştik. 2009 yıl sonu bütçe gerçekleştirmeleri de bunu teyit etmektedir. Bu gerçekleştirmeler aynı zamanda 2010 yılı bütçe hedeflerinin de gerçekçi ve ulaşılabilir olduğunu göstermektedir.

### **Değerli Basın Mensupları,**

2009 yılı bütçesinin uygulanması sırasında son derece aktif bir maliye politikası yürüttük. Bir taraftan, çarpan etkisini gözeterek altyapı yatırımlarına ağırlık verdik. Diğer taraftan da vergi indirimleri ile ekonomik faaliyetleri artırmaya çalıştık. Bu tedbirlerimiz sonucunda ekonomideki daralma üçüncü çeyrekte önemli oranda yavaşladı. Dördüncü çeyrek için de olumlu beklentilere sahibiz.

2009 yılı içinde bulunduğumuz koşullara rağmen kontrol edebildiğimiz ve yönetebildiğimiz bir yıl oldu. 2010 yılında da mali disiplinin sürdürülmesi için gerekli tedbirleri bugünden aldık. Ancak muhtemel gelişmeleri takip ederek gerekli her türlü tedbiri de zamanı geldiğinde alacağız. Dolayısıyla, Orta Vadeli Programda ortaya

koyduğumuz çıkış stratejimize uygun olarak maliye politikamızı uygulamayı sürdüreceğiz.

### **Değerli Basın Mensupları,**

Türkiye artık küresel düzeyde düşünen ve karar alan bir ülkedir. Maliye politikamızı oluştururken bu perspektifle hareket etmeye devam edeceğiz. Dolayısıyla, Türkiye'nin uluslar arası arenadaki konumunu güçlendirerek daha ileri noktalara taşıyacağız. Türkiye ekonomisinin gücüne ve özel sektörümüzün dinamizmine inanıyoruz.

### **Değerli Basın Mensupları,**

Bugün sonuçlarını açıkladığımız 2009 Yılı Merkezi Yönetim Bütçesinin uygulanmasında emeği geçen herkese teşekkür ediyorum. Konuşmama burada son verirken hepinize saygılar sunarım.